

---

## Sonuçlar

### Anket 215443

---

Bu sorgudaki kayıt sayısı:	15
Anketteki toplam kayıt:	15
Toplama göre yüzde:	100.00%

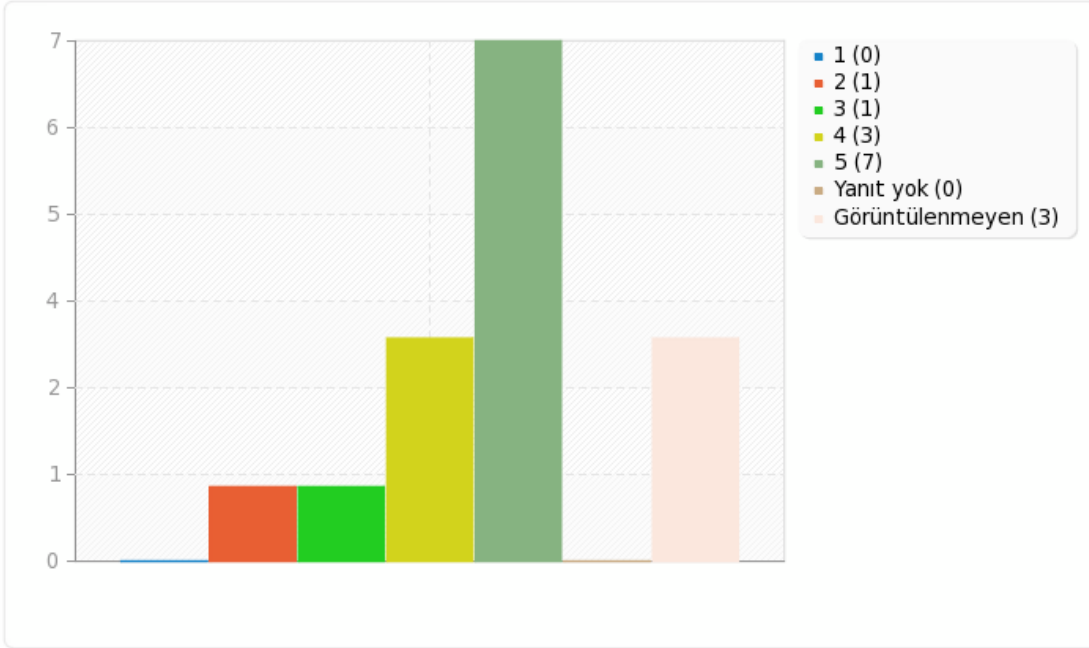
**MS1 için alan özeti**

Bünyenizde çalışan mezunumuz; Alanında güncel bilgilere sahip olması

Yanıt	Sayı	Yüzde oranı	Toplam
1 (1)	0	0.00%	6.67%
2 (2)	1	6.67%	
3 (3)	1	6.67%	6.67%
4 (4)	3	20.00%	
5 (5)	7	46.67%	66.67%
Yanıt yok	0	0.00%	
Görüntülenmeyen	3	20.00%	
Aritmetik ortalama	0		
Standart sapma	0		
Toplam (Yanıtlar)	12	100.00%	100.00%
Durum sayısı		0%	

## MS1 için alan özeti

Bünyenizde çalışan mezunumuz; Alanında güncel bilgilere sahip olması



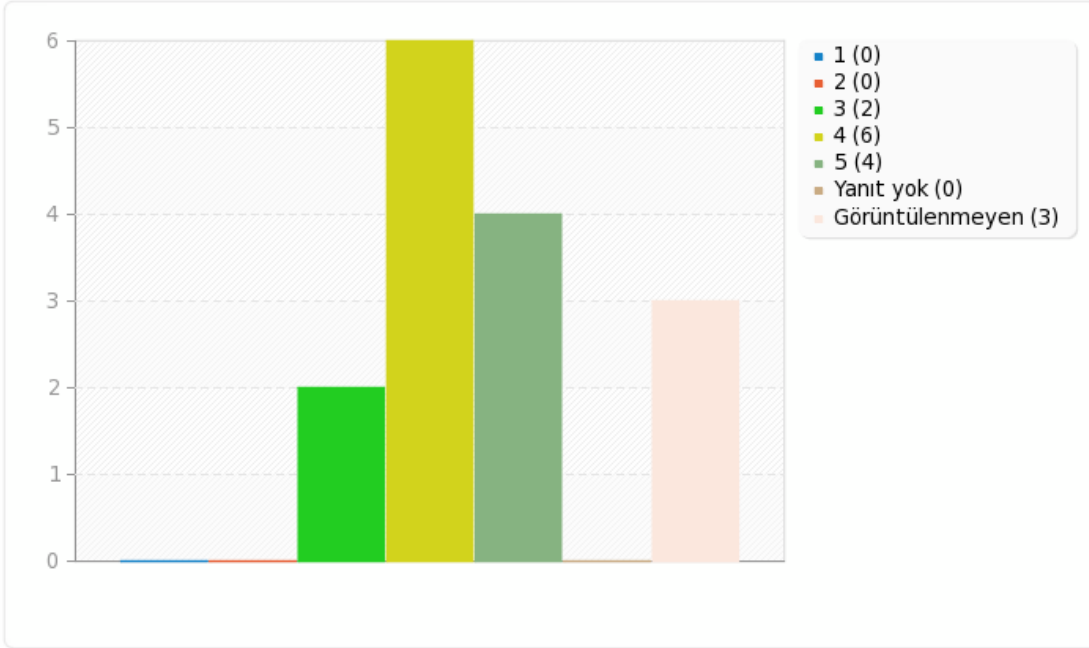
**MS2 için alan özeti**

Alanında edindiği bilgileri uygulamalı olarak kullanabilmesi

<b>Yanıt</b>	<b>Sayı</b>	<b>Yüzde oranı</b>	<b>Toplam</b>
1 (1)	0	0.00%	0.00%
2 (2)	0	0.00%	
3 (3)	2	13.33%	13.33%
4 (4)	6	40.00%	
5 (5)	4	26.67%	66.67%
Yanıt yok	0	0.00%	
Görüntülenmeyen	3	20.00%	
Aritmetik ortalama	0		
Standart sapma	0		
Toplam (Yanıtlar)	12	100.00%	100.00%
Durum sayısı		0%	

## MS2 için alan özeti

Alanında edindiği bilgileri uygulamalı olarak kullanabilmesi

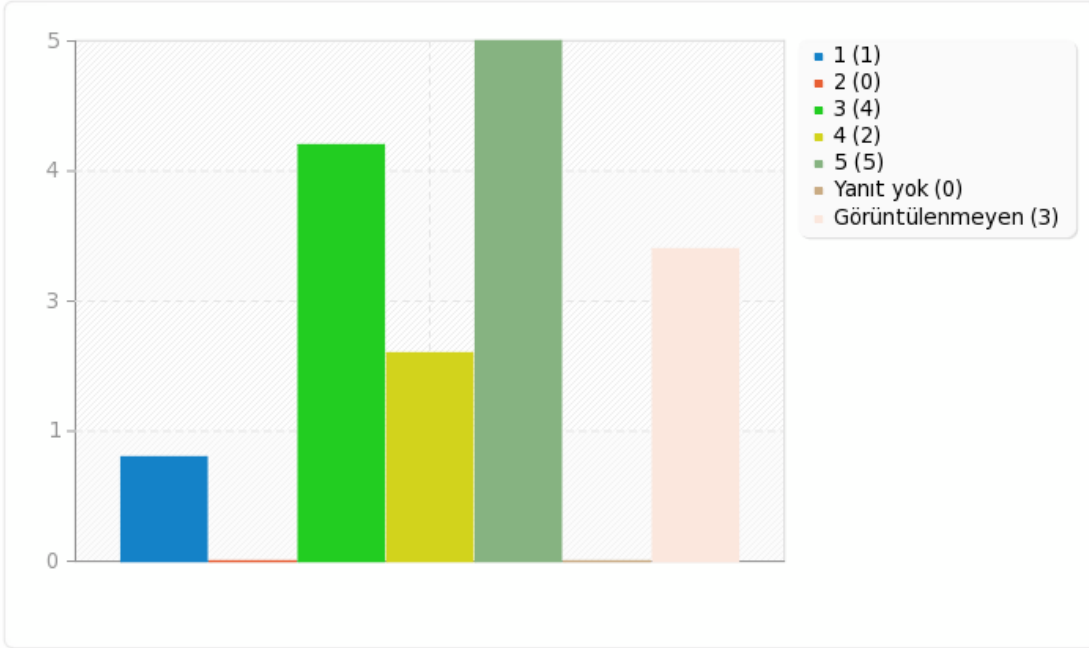


**MS3 için alan özeti****Bağımsız çalışabilme ve sorumluluk alabilmesi**

<b>Yanıt</b>	<b>Sayı</b>	<b>Yüzde oranı</b>	<b>Toplam</b>
1 (1)	1	6.67%	6.67%
2 (2)	0	0.00%	
3 (3)	4	26.67%	26.67%
4 (4)	2	13.33%	
5 (5)	5	33.33%	46.67%
Yanıt yok	0	0.00%	
Görüntülenmeyen	3	20.00%	
Aritmetik ortalama	0		
Standart sapma	0		
Toplam (Yanıtlar)	12	100.00%	100.00%
Durum sayısı		0%	

## MS3 için alan özeti

### Bağımsız çalışabilme ve sorumluluk alabilmesi



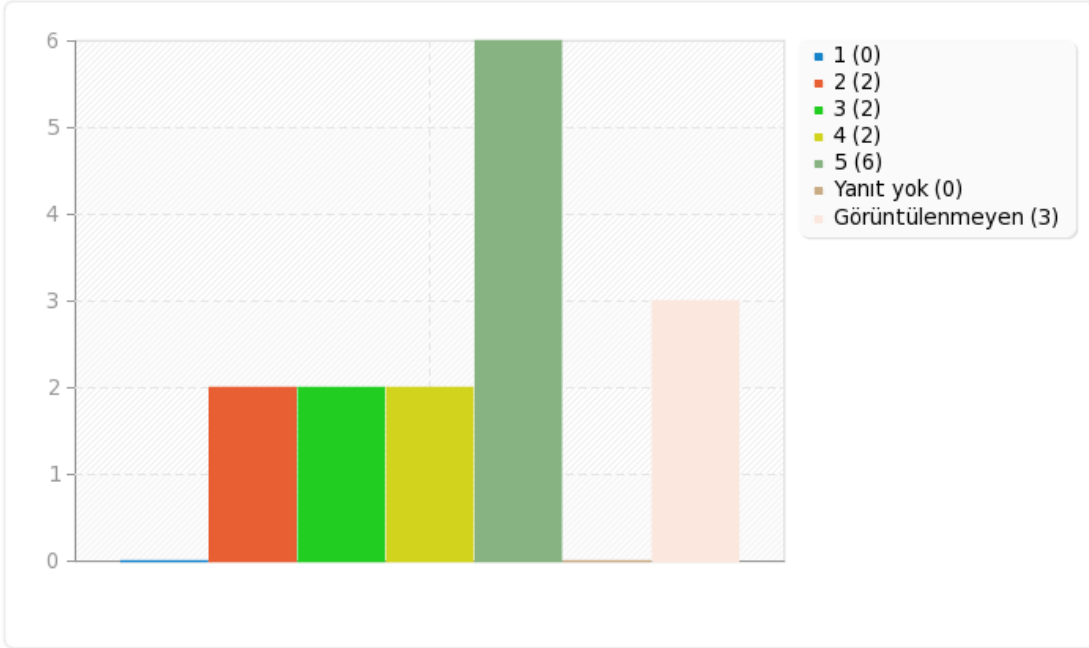
**MS4 için alan özeti****Sürekli gelişme ve yaşam boyu öğrenme bilinci**

<b>Yanıt</b>	<b>Sayı</b>	<b>Yüzde oranı</b>	<b>Toplam</b>
1 (1)	0	0.00%	13.33%
2 (2)	2	13.33%	
3 (3)	2	13.33%	13.33%
4 (4)	2	13.33%	
5 (5)	6	40.00%	53.33%
Yanıt yok	0	0.00%	
Görüntülenmeyen	3	20.00%	
Aritmetik ortalama	0		
Standart sapma	0		
Toplam (Yanıtlar)	12	100.00%	100.00%
Durum sayısı		0%	



## MS4 için alan özeti

### Sürekli gelişme ve yaşam boyu öğrenme bilinci

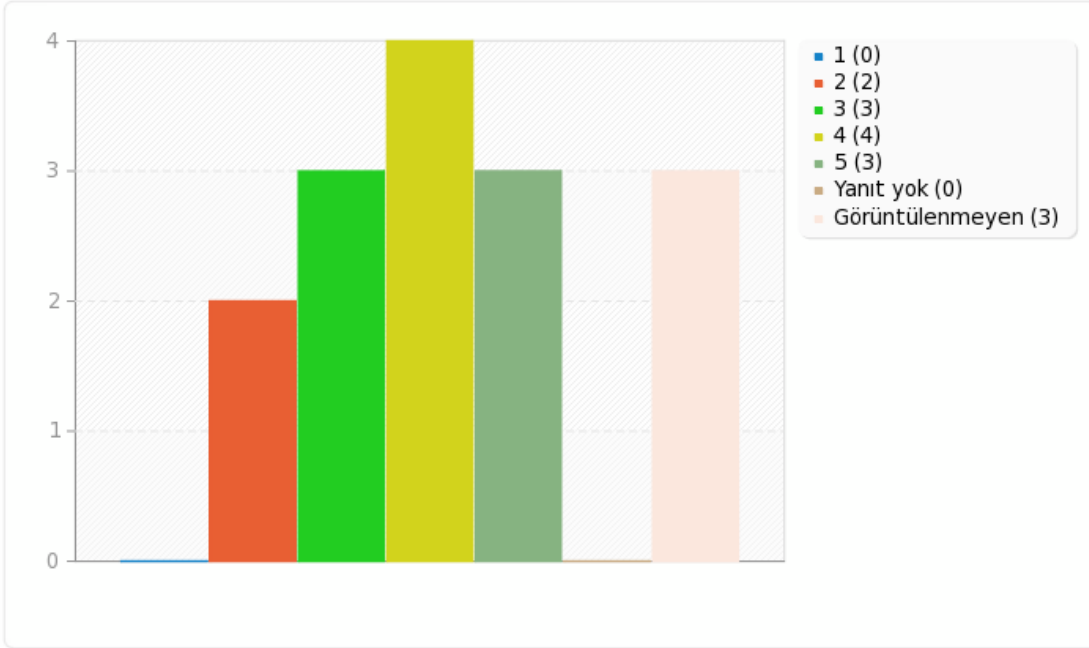


**MS5 için alan özeti****Yenilikçi ve girişimcilik özelliği**

<b>Yanıt</b>	<b>Sayı</b>	<b>Yüzde oranı</b>	<b>Toplam</b>
1 (1)	0	0.00%	13.33%
2 (2)	2	13.33%	
3 (3)	3	20.00%	20.00%
4 (4)	4	26.67%	
5 (5)	3	20.00%	46.67%
Yanıt yok	0	0.00%	
Görüntülenmeyen	3	20.00%	
Aritmetik ortalama	0		
Standart sapma	0		
Toplam (Yanıtlar)	12	100.00%	100.00%
Durum sayısı		0%	

## MS5 için alan özeti

### Yenilikçi ve girişimcilik özelliği

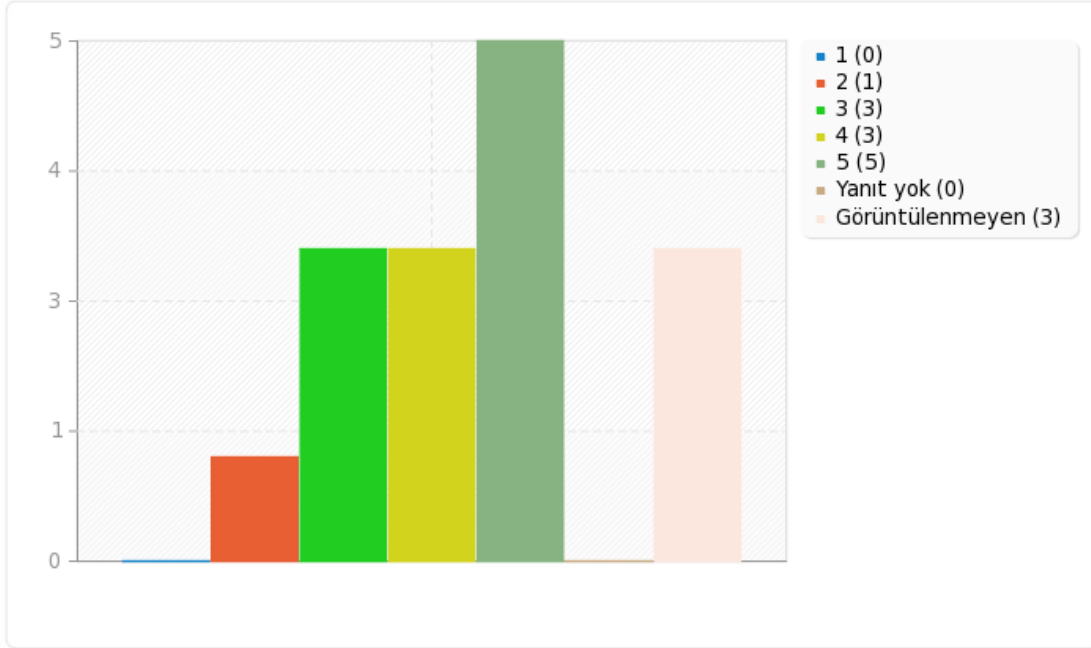


**MS6 için alan özeti****Sözlü ve yazılı iletişim becerileri**

<b>Yanıt</b>	<b>Sayı</b>	<b>Yüzde oranı</b>	<b>Toplam</b>
1 (1)	0	0.00%	6.67%
2 (2)	1	6.67%	
3 (3)	3	20.00%	20.00%
4 (4)	3	20.00%	
5 (5)	5	33.33%	53.33%
Yanıt yok	0	0.00%	
Görüntülenmeyen	3	20.00%	
Aritmetik ortalama	0		
Standart sapma	0		
Toplam (Yanıtlar)	12	100.00%	100.00%
Durum sayısı		0%	

## MS6 için alan özeti

### Sözlü ve yazılı iletişim becerileri



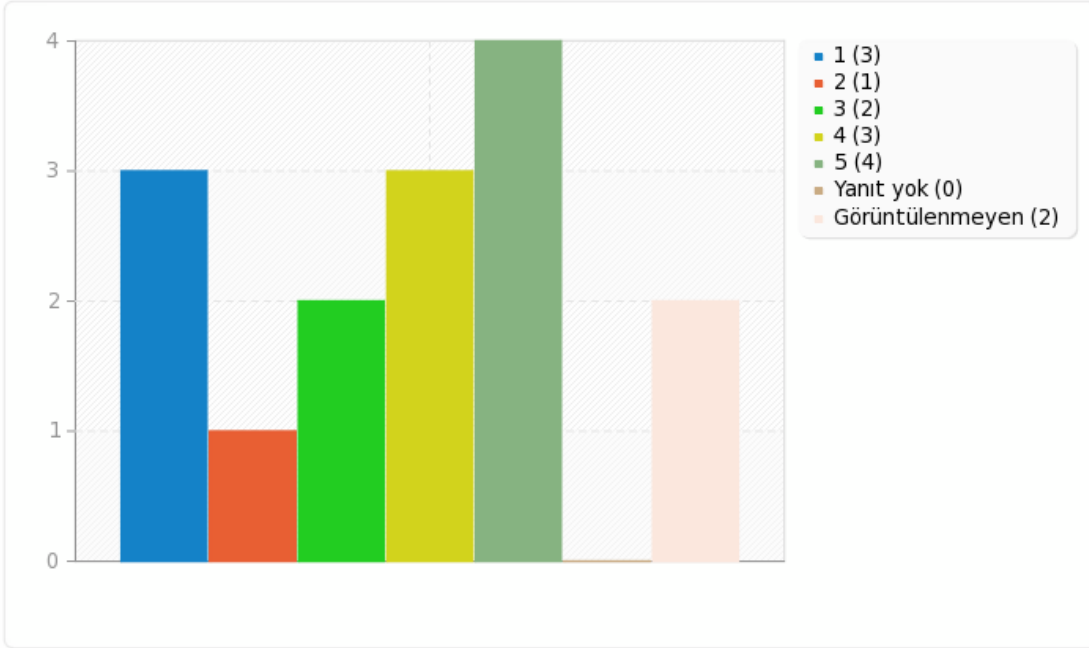
**MS7 için alan özeti**

Bir yabancı dilde sözlü ve yazılı iletişim kurma becerisi

<b>Yanıt</b>	<b>Sayı</b>	<b>Yüzde oranı</b>	<b>Toplam</b>
1 (1)	3	20.00%	26.67%
2 (2)	1	6.67%	
3 (3)	2	13.33%	13.33%
4 (4)	3	20.00%	
5 (5)	4	26.67%	46.67%
Yanıt yok	0	0.00%	
Görüntülenmeyen	2	13.33%	
Aritmetik ortalama	0		
Standart sapma	0		
Toplam (Yanıtlar)	13	100.00%	100.00%
Durum sayısı		0%	

## MS7 için alan özeti

Bir yabancı dilde sözlü ve yazılı iletişim kurma becerisi



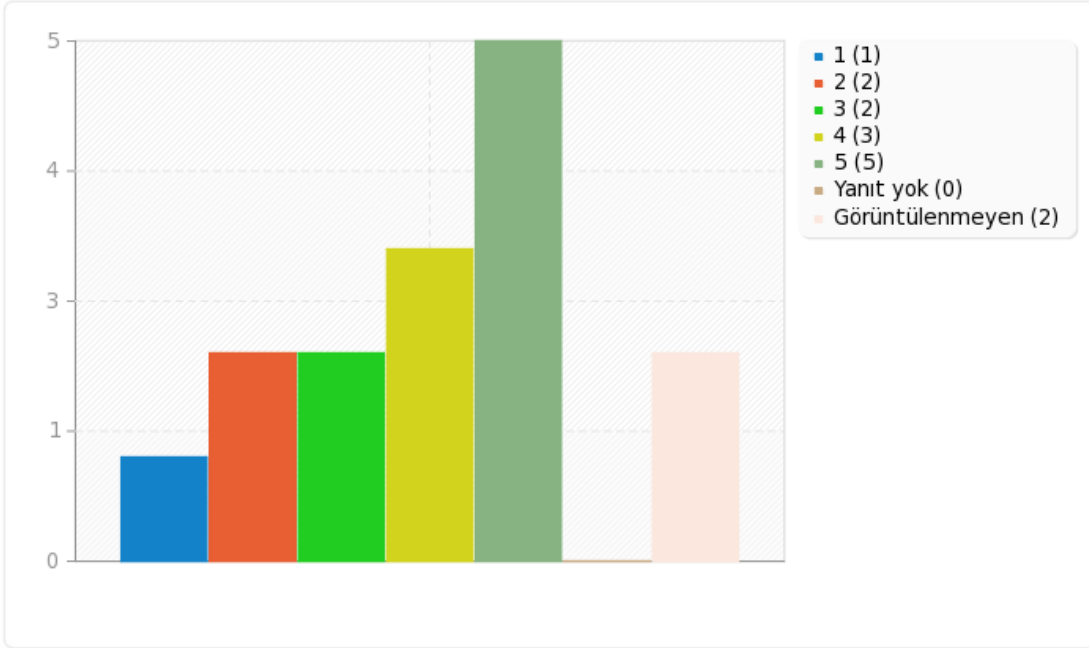
**MS8 için alan özeti****Bilişim ve iletişim teknolojilerini kullanabilme becerisi**

<b>Yanıt</b>	<b>Sayı</b>	<b>Yüzde oranı</b>	<b>Toplam</b>
1 (1)	1	6.67%	20.00%
2 (2)	2	13.33%	
3 (3)	2	13.33%	13.33%
4 (4)	3	20.00%	
5 (5)	5	33.33%	53.33%
Yanıt yok	0	0.00%	
Görüntülenmeyen	2	13.33%	
Aritmetik ortalama	0		
Standart sapma	0		
Toplam (Yanıtlar)	13	100.00%	100.00%
Durum sayısı		0%	



## MS8 için alan özeti

### Bilişim ve iletişim teknolojilerini kullanabilme becerisi

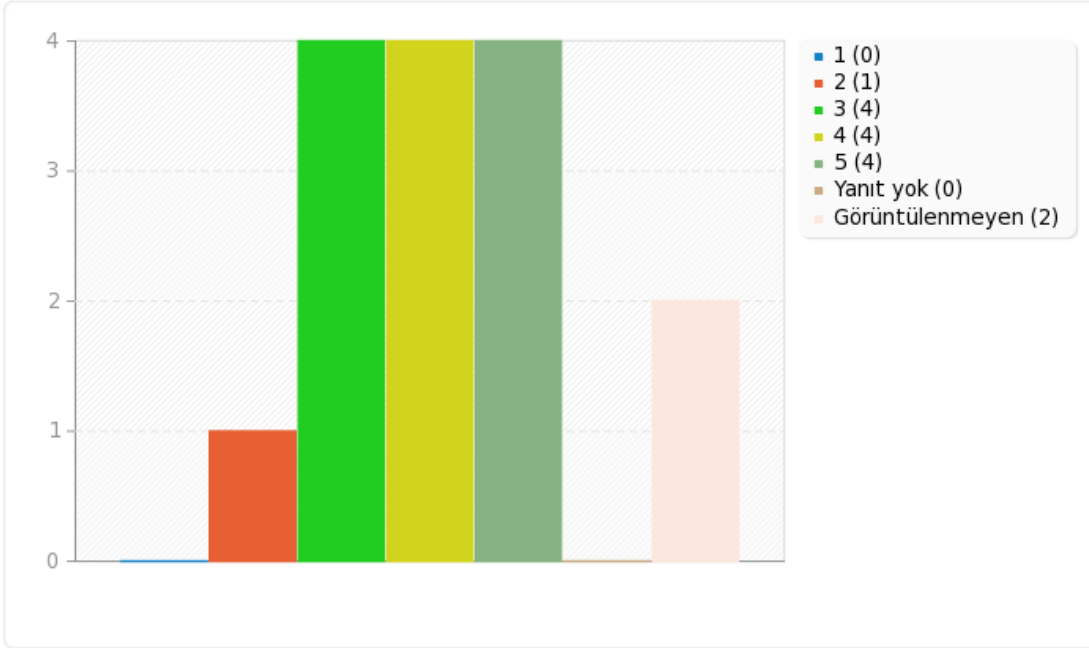


**MS9 için alan özeti****Karar alabilme ve problem çözme becerisi**

<b>Yanıt</b>	<b>Sayı</b>	<b>Yüzde oranı</b>	<b>Toplam</b>
1 (1)	0	0.00%	6.67%
2 (2)	1	6.67%	
3 (3)	4	26.67%	26.67%
4 (4)	4	26.67%	
5 (5)	4	26.67%	53.33%
Yanıt yok	0	0.00%	
Görüntülenmeyen	2	13.33%	
Aritmetik ortalama	0		
Standart sapma	0		
Toplam (Yanıtlar)	13	100.00%	100.00%
Durum sayısı		0%	

## MS9 için alan özeti

### Karar alabilme ve problem çözme becerisi

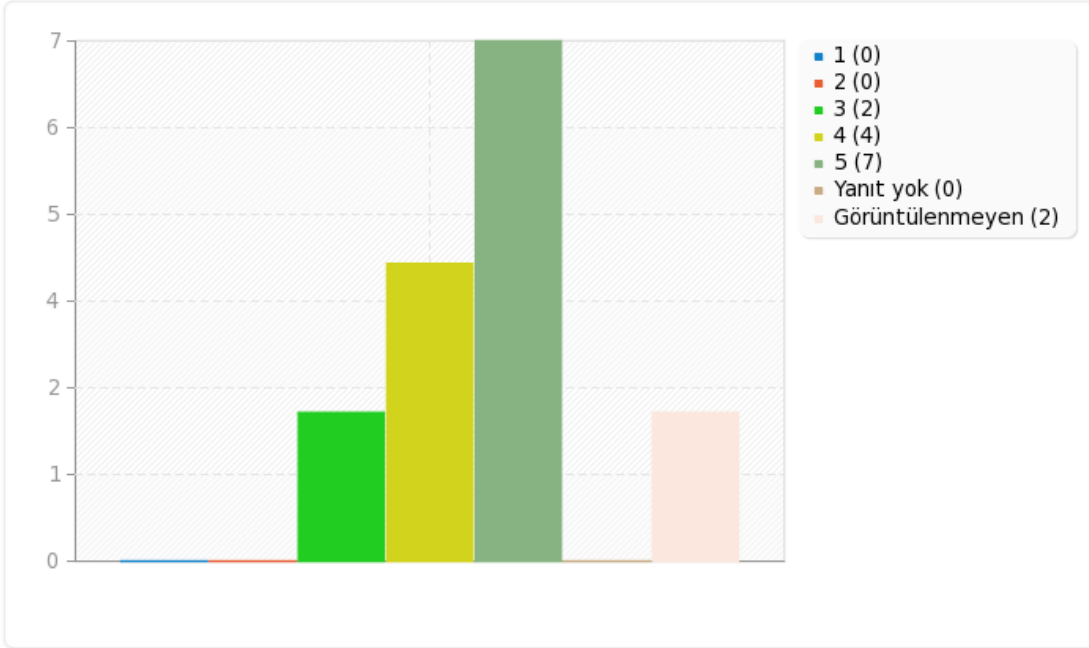


**MS10 için alan özeti****Bilimsel ve etik değerlere sahip olması**

<b>Yanıt</b>	<b>Sayı</b>	<b>Yüzde oranı</b>	<b>Toplam</b>
1 (1)	0	0.00%	0.00%
2 (2)	0	0.00%	
3 (3)	2	13.33%	13.33%
4 (4)	4	26.67%	
5 (5)	7	46.67%	73.33%
Yanıt yok	0	0.00%	
Görüntülenmeyen	2	13.33%	
Aritmetik ortalama	0		
Standart sapma	0		
Toplam (Yanıtlar)	13	100.00%	100.00%
Durum sayısı		0%	

## MS10 için alan özeti

Bilimsel ve etik değerlere sahip olması

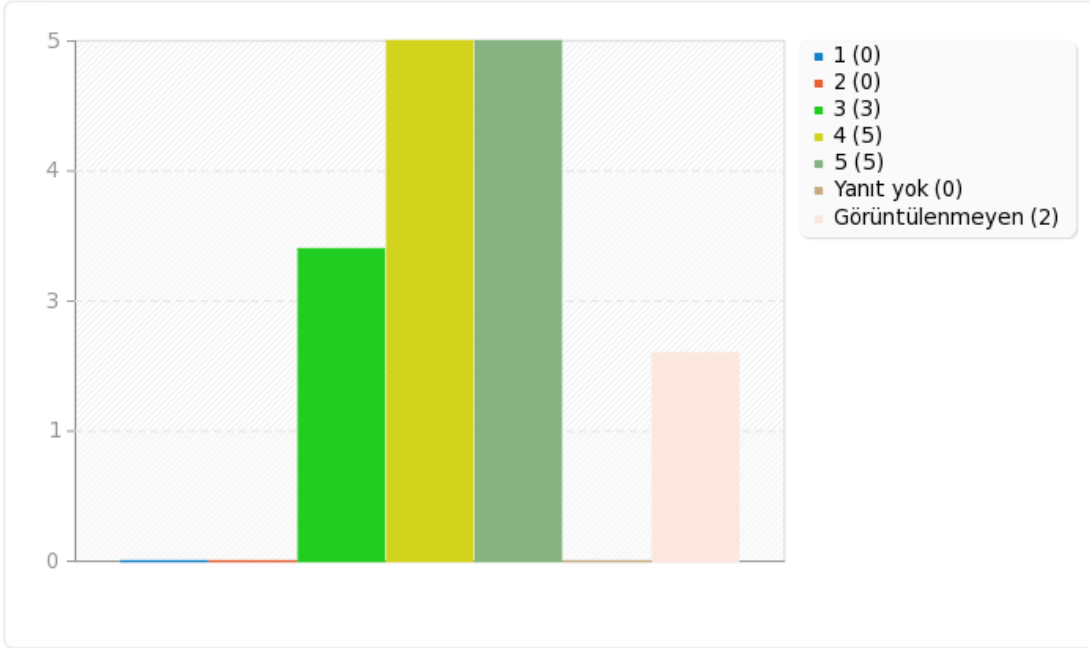


**MS11 için alan özeti****Toplumsal sorumluluk bilinci**

<b>Yanıt</b>	<b>Sayı</b>	<b>Yüzde oranı</b>	<b>Toplam</b>
1 (1)	0	0.00%	0.00%
2 (2)	0	0.00%	
3 (3)	3	20.00%	20.00%
4 (4)	5	33.33%	
5 (5)	5	33.33%	66.67%
Yanıt yok	0	0.00%	
Görüntülenmeyen	2	13.33%	
Aritmetik ortalama	0		
Standart sapma	0		
Toplam (Yanıtlar)	13	100.00%	100.00%
Durum sayısı		0%	

MS11 için alan özeti

Toplumsal sorumluluk bilinci



**MS12 için alan özeti**

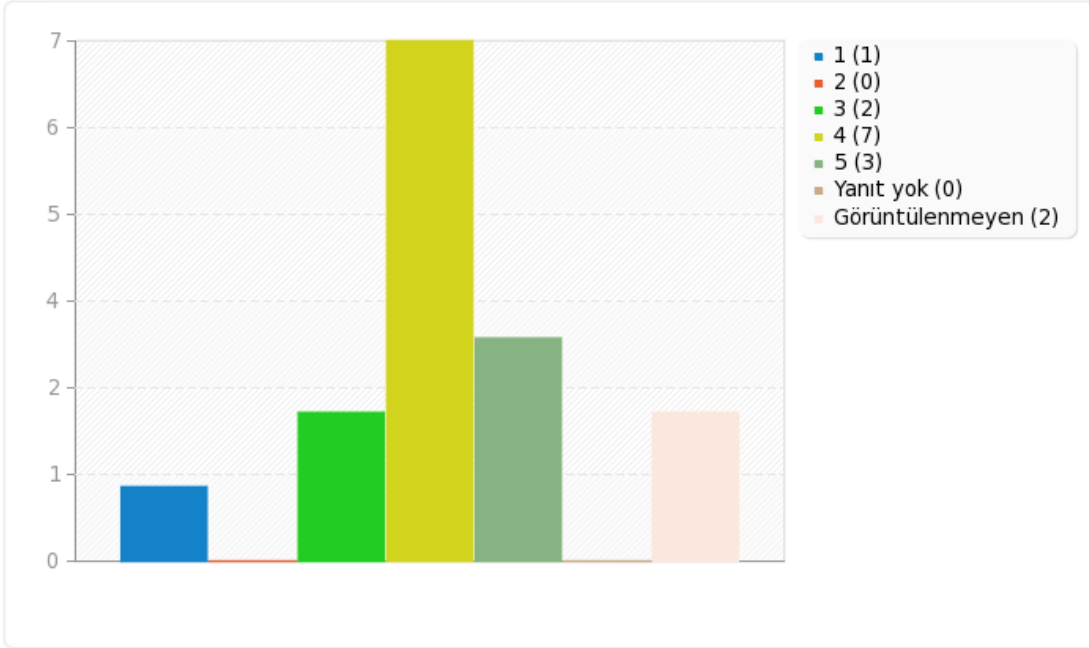
İş sağlığı ve güvenliği konularında yeterli bilince sahip olması

<b>Yanıt</b>	<b>Sayı</b>	<b>Yüzde oranı</b>	<b>Toplam</b>
1 (1)	1	6.67%	6.67%
2 (2)	0	0.00%	
3 (3)	2	13.33%	13.33%
4 (4)	7	46.67%	
5 (5)	3	20.00%	66.67%
Yanıt yok	0	0.00%	
Görüntülenmeyen	2	13.33%	
Aritmetik ortalama	0		
Standart sapma	0		
Toplam (Yanıtlar)	13	100.00%	100.00%
Durum sayısı		0%	



MS12 için alan özeti

İş sağlığı ve güvenliği konularında yeterli bilince sahip olması

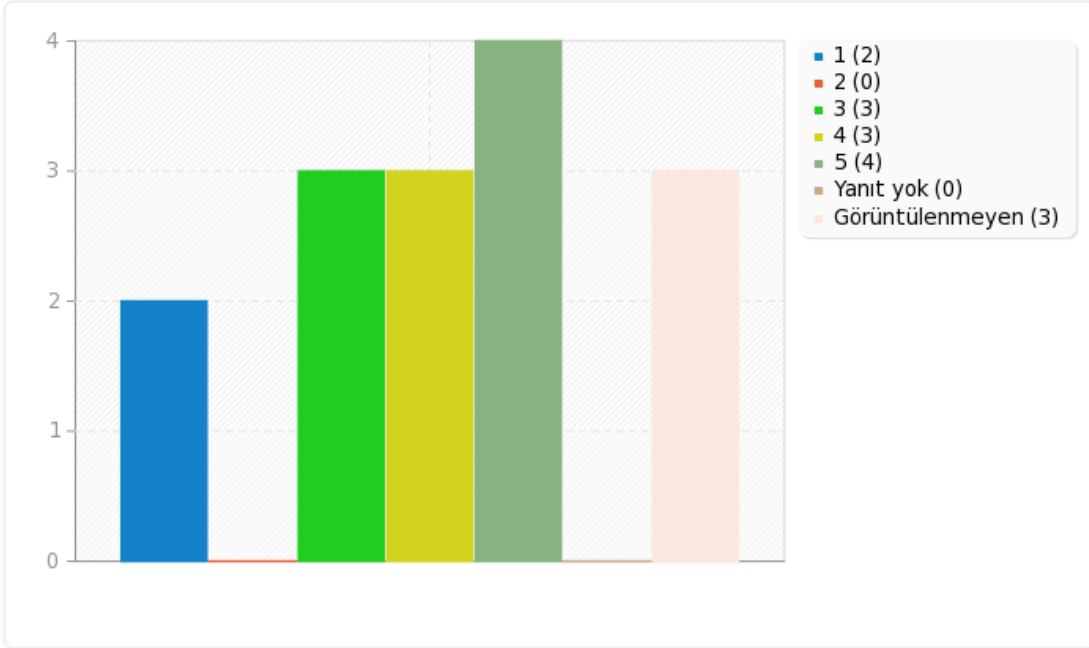


**m13 için alan özeti****Takım çalışmasına uyum sağlaması**

<b>Yanıt</b>	<b>Sayı</b>	<b>Yüzde oranı</b>	<b>Toplam</b>
1 (1)	2	13.33%	13.33%
2 (2)	0	0.00%	
3 (3)	3	20.00%	20.00%
4 (4)	3	20.00%	
5 (5)	4	26.67%	46.67%
Yanıt yok	0	0.00%	
Görüntülenmeyen	3	20.00%	
Aritmetik ortalama	0		
Standart sapma	0		
Toplam (Yanıtlar)	12	100.00%	100.00%
Durum sayısı		0%	

m13 için alan özeti

Takım çalışmasına uyum sağlaması

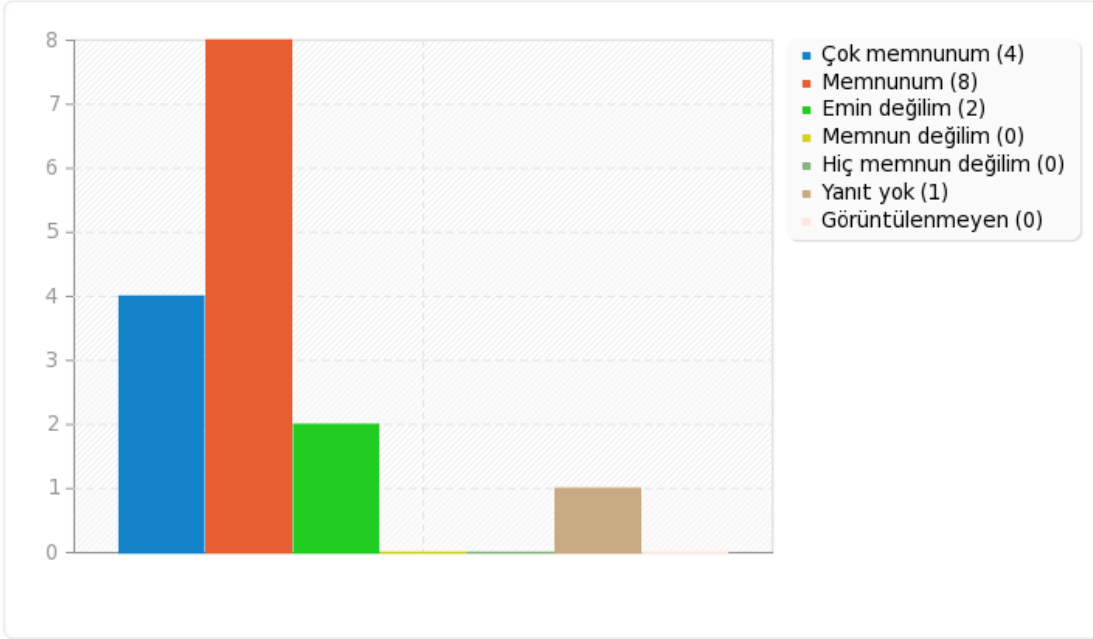


**memnuniyet için alan özeti****Atatürk Üniversitesi mezunu ile çalışmaktan ne ölçüde memnunsunuz?**

<b>Yanıt</b>	<b>Sayı</b>	<b>Yüzde oranı</b>
Çok memnunum (a1)	4	26.67%
Memnunum (a2)	8	53.33%
Emin değilim (a3)	2	13.33%
Memnun değilim (a4)	0	0.00%
Hiç memnun değilim (a5)	0	0.00%
Yanıt yok	1	6.67%
Görüntülenmeyen	0	0.00%

memnuniyet için alan özeti

Atatürk Üniversitesi mezunu ile çalışmaktan ne ölçüde memnunsunuz?



**ozellikler için alan özeti**

Sizce Atatürk Üniversitesi mezunu çalışanlarınızın geliřtirmesi gereken özellikleri nelerdir?

Yanıt	Sayı	Yüzde oranı
Yanıt	3	20.00%
Yanıt yok	12	80.00%
Görüntülenmeyen	0	0.00%

Kod	Yanıt
36	Genel manada, řeffaflık adil olma vicdan sahibi olma takım ruhuna sahip olma tek yürek olabilme, en azından akademik iletişimde objektiflik ... bunlar tartışılır..
38	Edindiđi bilgiyi aktatabilme yönünü geliřtirmeli
62	Teknolojiyi takip.etmeleri.Edindikleri bilgileri uygulamaları daha çok çalışmaları.