

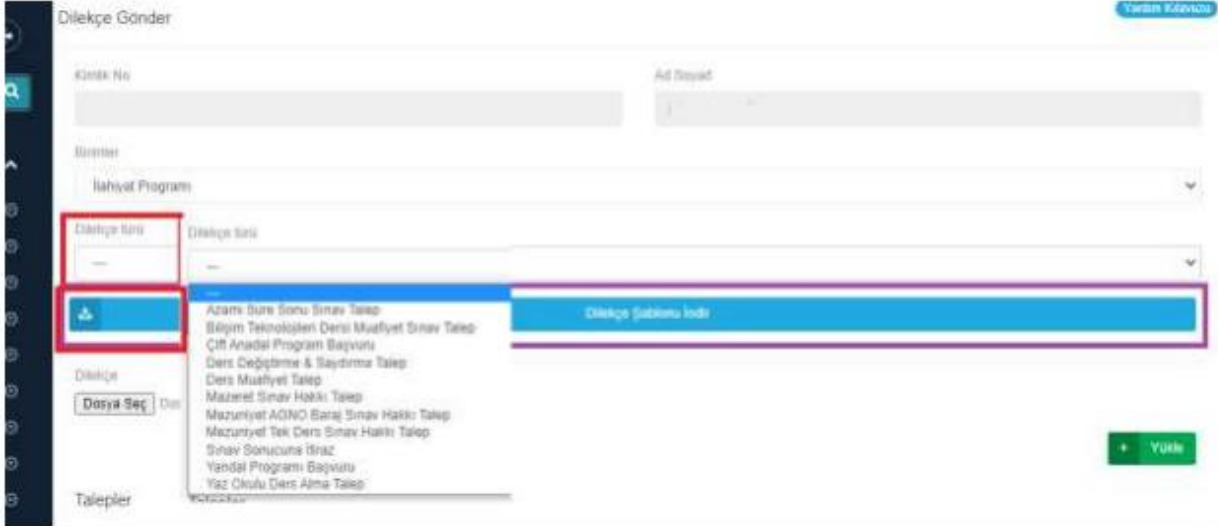


BAŞVURU/TALEP DİLEKÇELERİNİN ÖĞRENCİ BİLGİ SİSTEMİ ÜZERİNDEN ALINMASI YARDIM KILAVUZU

<p>Talepte bulunacak öğrenci tarafından Öğrenci Bilgi Sistemine (obs.atauni.edu.tr) giriş yapılır.</p>	
<p>ÖĞRENİM ana menüsü altında bulunan Öğrenim Talepleri linki tıklanır.</p> <p>Açılan sayfada Başvuru ve Talep Dilekçeleri Butonu tıklanır.</p>	
<p>Açılan sayfada başvuruda/talepte bulunulmak istenilen Dilekçe Türü Seçilir.</p> <p>Dilekçe Şablonu İndir sekmesine tıklanarak dilekçe şablonu indirilir.</p>	

Seçilmiş olunan dilekçe türüne bağlı olarak word. formatında indirilecek olan örnek dilekçenin ilgili kısımları doldurulup imzalanır.

(Kişisel bilgiler OBS'de yer alan bilgilere bağlı olarak otomatik doldurulmuştur.)

KURSU ADI	AD	DERSİN ÖZETİ	Talep Tarihi	Durum	Yazın
101	Oran Ders	Prof. Dr. Alihan ÖZDEMİR	20.01.2022	10	10

Tam ve doğru olarak doldurulan başvuru/talep dilekçesi

Dosya Seç kısmından sisteme yüklenir,

Yükle

butonu tıklanarak talep başvuru işlemi tamamlanır.

Dilekçe türü

Azami Süre Sonu Sınav Talep

Dilekçe Şablonu İndir

Dilekçe

Dosya Seç | Dosya seçilmedi

+ Yükle

Yapılan başvuru/talepler

Talepler

kısımında görülebilir,







Yanlış başvuru/talepler (danışman tarafından onaylanmadığı sürece) silinebilir,

Dilekçe indirilip kontrol edilebilir,

Talepler

Sayfada 5 kayıt göster

Ara:

#	Başvuru Türü	UBYS Belge Numarası	UBYS Belge Tarihi	Ayarlar
1	Ders Muafiyet Talep	2200021187	20.01.2022 15:31:11.747	  
2	Ders Muafiyet Talep	2200021226	20.01.2022 15:43:35.327	  

2 kayıttan 1 - 2 arasındaki kayıtlar gösteriliyor

< 1 >