



ATATÜRK ÜNİVERSİTESİ

UYGULAMALI BİLİMLER FAKÜLTESİ

ACİL YARDIM VE AFET YÖNETİMİ BÖLÜMÜ

STAJ YOL HARİTASI

STAJ KOMİSYONU ÜYELERİ

Ad Soyad	Görev	Fakülte/Bölüm
Doç. Dr. Hamza POLAT	Fakülte Staj Sorumlusu	Uygulamalı Bilimler Fakültesi
Dr. Öğr. Üyesi Neşe ÖZYİĞİT HOCAOĞLU	Staj Komisyonu Başkanı	Acil Yardım ve Afet Yönetimi
Arş. Gör. Teslime ÇAKALOĞLU	Staj Komisyonu Üyesi	Acil Yardım ve Afet Yönetimi

BAŞVURU İŞLEMLERİ

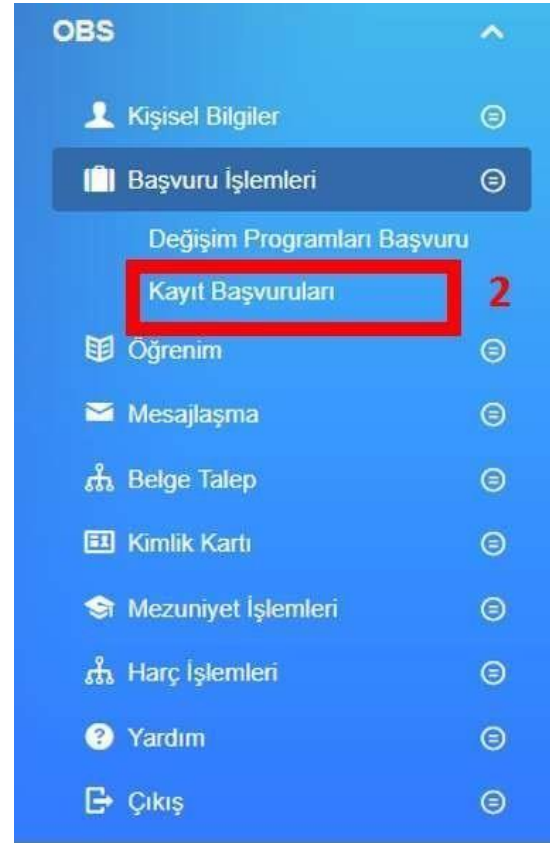
OBS DE YAPILACAK BAŞVURU İŞLEMLERİ

OBS Başvuru Ekranı

1. OBS üzerinden başvuru işlemlerine tıklayın



2. Kayıt başvurularını seçin





OBS Başvuru Ekranı

3. Sol üstte yer alan STAJ BAŞVURUSU seçilir

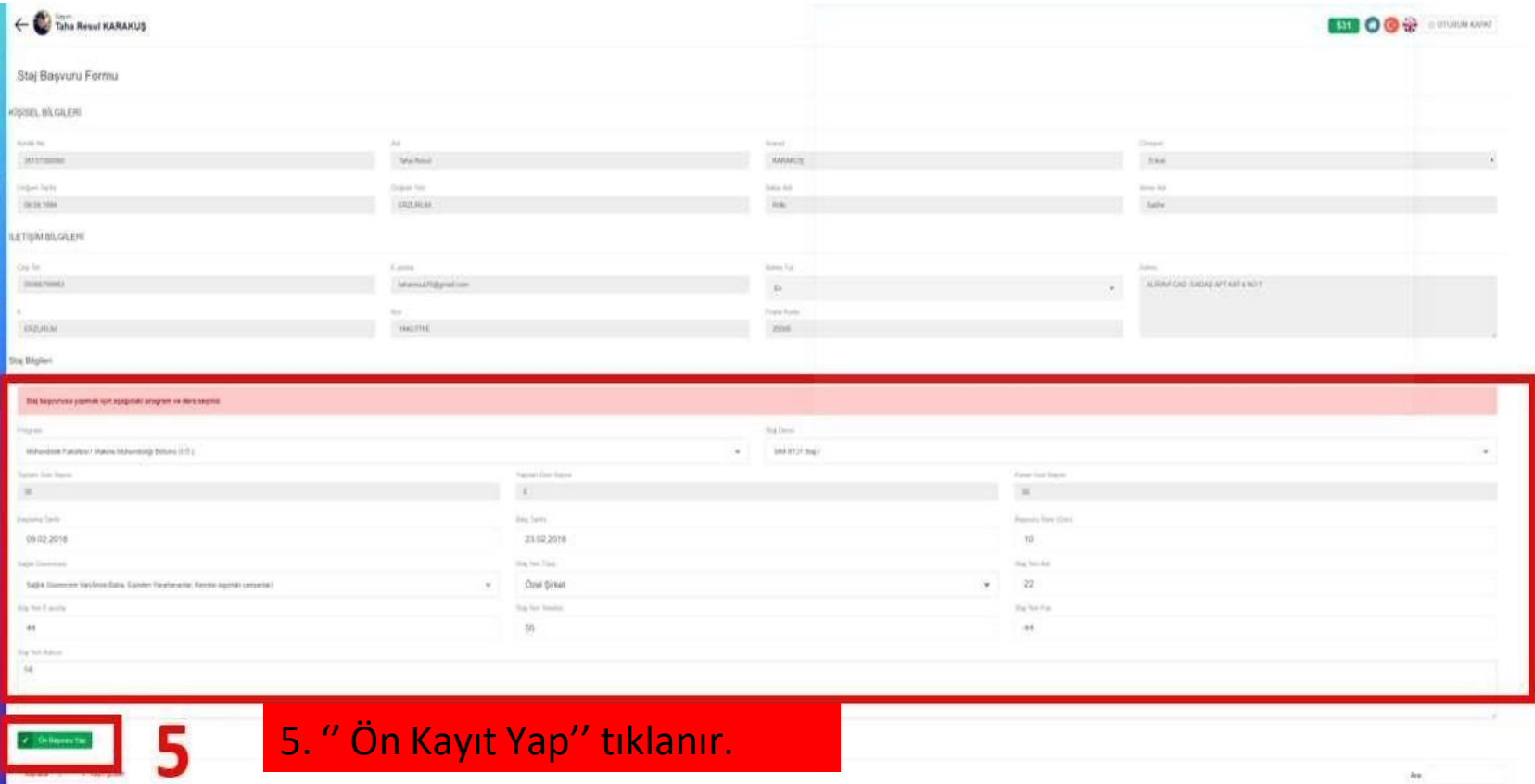
The screenshot displays the OBS application interface. On the left, a blue sidebar contains a navigation menu with a red box around the number '3' and the text 'STAJ BAŞVURUSU'. The main content area shows a grid of application categories under the heading 'Aktif Başvurular'. The 'STAJ BAŞVURUSU' option is highlighted in a red box. Other visible options include 'At Kanunu Başvuru', 'AGND ile Yatay Geçiş Başvuru', 'Erasmus Başvuru', 'Farabi Başvuru', 'İbtili Anlaşma Başvuru', 'İkinci Üniversite Başvuru', 'Lisansüstü Başvuru', 'Lisansüstü Tercih', 'Lisansüstü Yatay Geçiş Başvuru', 'Merkul Puanı ile Yatay Geçiş Başvuru', 'Mevlana Başvuru', 'Millî Sporcu Lisansüstü Başvuru', 'Misafir Öğrenci Başvuru', 'Orhan Süreci Başvuru', 'Ortak Program Başvuru', 'Öncelikli Alanlar Başvuru', 'ÖYP Başvuru (YÖK'ten Yerleştirilenler İçin)', 'Özel Öğrenci Başvuru', 'Özel Öğrenci Lisansüstü Başvuru', 'Pedagojik Formasyon Başvuru', 'Protokol Kapsamında Başvuru', 'Sajlık Alanı Lisans Tamamlama Yatay Geçiş Başvuru', 'Tıp Alanı İç Başvuru', 'Türk Müzikini Devlet Konservatörlüğü Özel Yetenek Başvurusu', 'Türkiye Bursları Başvuru', 'Uluslararası Öğrenci Sınav Başvuru', 'UNİP Başvuru', 'Yaz Okulu Misafir Öğrenci', 'YÖS Ek Yerleştirme Başvuru', 'YÖK Kararıyla Gelen Öğrenci', 'Yurt Dışı Yatay Geçiş Başvuru', and 'Yurtdışı Staj İçin Gelenler Başvuru'.

OBS Başvuru Ekranı

4. İlgili kısımdaki bilgiler eksiksiz doldurulur.

Staj yerinin adı / adresi gibi bilgiler ayrıntılı bir şekilde yazılmalıdır

4



The screenshot shows the 'Staj Başvuru Formu' (Internship Application Form) in the OBS system. The form is divided into several sections: 'KİŞİSEL BİLGİLERİ' (Personal Information), 'İLETİŞİM BİLGİLERİ' (Contact Information), and 'Diğer Bilgiler' (Other Information). The 'KİŞİSEL BİLGİLERİ' section includes fields for Name, Surname, ID Number, Date of Birth, and Gender. The 'İLETİŞİM BİLGİLERİ' section includes fields for Email, Phone Number, and Address. The 'Diğer Bilgiler' section includes fields for Program, Department, Faculty, and various dates and times. A red box highlights the 'Diğer Bilgiler' section, and a red arrow points to the 'Ön Kayıt Yap' (Pre-register) button at the bottom left of the form.

5

5. "Ön Kayıt Yap" tıklanır.



OBS Başvuru Ekranı

Staj Başvuru Formu

KİŞİSEL BİLGİLERİ

Kısaltma No	Adı	Soyadı	Cinsiyet
35137390000	Taha Resul	KARAKUŞ	Erkek
Doğum Tarihi	Doğum Yeri	Baba Adı	Anne Adı
09.08.1994	ERZURUM	RN	Sahne

LETİŞİM BİLGİLERİ

Çalışma Tarihi	E-posta	Adres Türü	Adres
09.08.1994	taharesul20@gmail.com	Ev	ALIRAH CAD. DADAŞ APT.KAT:4 NO:7
İl	İlçe	Posta Kodu	
ERZURUM	YAKUTIYE	25000	

Staj Bilgileri

Staj başvurusu yapmak için aşağıdaki program ve ders seçiniz

Program: Mühendislik Fakültesi / Makine Mühendisliği Bölümü (İ.Ö.)

Staj Dersi: MIA-ST.11.Staj I

Yapılan Ders Sayısı	Yapılan Gün Sayısı	Kullanılan Ders Sayısı
30	0	30
Başvuru Tarihi	Bilgi Tarihi	Başvuru Süresi (Gün)
09.02.2018	23.02.2018	10
Sağlık Durumunu	Staj Yeri Türü	Staj Yeri Adı
Sağlık Durumunu (Yüksek/Basık, Ejenden Yaralanmalar, Kendisi sigortalı çalışıyor)	Özel Şirket	22
Staj Yeri E-postası	Staj Yeri Telefonu	Staj Yeri Faks
44	65	44
Staj Yeri Adresi		
54		

✓ Ön Başvuru Yap

Sayfada: 5 kayıt göster

#	Staj Adı	Program	Staj Yeri	Süresi	Durumu	Ayarlar
1	Staj I	Makine Mühendisliği Bölümü (İ.Ö.)	BELEDİYE	30	Staj Komisyonu Reddetti (Deneme 1)	[D]
2	Staj II	Makine Mühendisliği Bölümü (İ.Ö.)	Belediye	30	Staj Komisyonu Reddetti (Deneme 2)	[D]
3	Staj I	Makine Mühendisliği Bölümü (İ.Ö.)	22	10	Ön başvuru yapıldı	[D] [Y] [K] [X]

3 kayıttan 1 - 3 arasındaki kayıtlar gösteriliyor

Ön başvuru yapıldıktan sonra sağ alt köşede **yeşil renkli** seçenek ile staj formu görüntülenir.





Zorunlu Staj Formu Örneği



İLGİLİ MAKAMA

Aşağıda kimlik bilgileri yazılı öğrencimizin 30 iş günü staj yapma zorunluluğu vardır. Öğrencimizin kurumunuzda/işletmenizde yapacağı 10 iş günü staj talebinin değerlendirilerek uygun bulunup bulunmadığının bildirilmesini arz/rica eder, göstereceğiniz ilgiye teşekkür ederim.



BİRİM YETKİLİSİ
(Ünvanı Adı Soyadı İmza)

ÖĞRENCİYE AİT BİLGİLER (Tüm alanları eksiksiz doldurunuz)			
T.C. Kimlik No		Adı ve Soyadı	Taha
Baba / Anne Adı	Rıfki / Salihe	Doğum Yeri / Tarihi	ERZURUM / 09.08.1994
Bölümü/Programı	Makine Mühendisliği Bölümü (İ.Ö.)	Öğrenci No	
Öğretim Yılı		SSK No	
E-posta Adresi	@gmail.com	Telefon No	
İkametgâh Adresi	ALIRAVI CAD. DADAŞ APT.KAT:4 NO:7 YAKUTİYE ERZURUM		
Sağlık Güvencesi	<input checked="" type="checkbox"/> Sağlık Güvencem Var (Anne-Baba, Eşinden Yararlananlar, Kendisi sigortalı çalışanlar) <input type="checkbox"/> Sağlık Güvencem Yok (Yeşil Kartlı, Genel Sağlık Sigortasından yararlananlar, Hiçbir Sağlık güvencesi olmayanlar, Yabancı uyruklu öğrenciler)		
STAJ YAPILACAK YERE AİT BİLGİLER			
Adı / Ünvanı	22	Telefon No	55
Adresi	54	Faks No	44
		E-posta Adresi	44
İŞVERENE /YETKİLİYE AİT BİLGİLER			
Adı ve Soyadı	Kurumunuzda/işletmenizde Staj Yapması Uygundur.		
Görev ve Ünvanı	İmza/Kaşe		

Adresi	54	Faks No	44
		E-posta Adresi	44
İŞVERENE /YETKİLİYE AİT BİLGİLER			
Adı ve Soyadı	Kurumunuzda/işletmenizde Staj Yapması Uygundur.		
Görev ve Ünvanı	İmza/Kaşe		
E-posta Adresi	ÖĞRENCİNİN STAJ YAPTIĞI YER		
Tarih	Kamu Kurum - Kuruluşu: <input type="checkbox"/>	ÇALIŞAN SAYISI	
	Özel Şirket: <input checked="" type="checkbox"/>	İş Yeri Sigortalı Çalışan Sayısı (20 dâhil): <input type="checkbox"/>	
	İş Yeri İban:	İş Yeri Sigortalı Çalışan Sayısı (20 den fazla): <input type="checkbox"/>	
STAJ BAŞLANGIÇ - BİTİŞ TARİHLERİ VE SÜRESİNE AİT BİLGİLER			
Başlama Tarihi	09.02.2018	Bitiş Tarihi	23.02.2018
		Süresi (Gün)	10
STAJ KOMİSYON BŞK. ONAYI		FAKÜLTE/Y.OKUL ONAYI	
KAŞE - İMZA - TARİH		KAŞE - İMZA - TARİH	
S.K.S. DAİRE BAŞKANI ONAYI		KAŞE - İMZA - TARİH	

Belge üzerindeki bilgilerin doğru olduğunu beyan ediyorum ve yanlış beyan ya da staj yerine gitmeme veya yardı bırakma gibi durumlarda sigorta işlemleri nedeni ile doğacak yasal para cezasını ödeyeceğimi taahhüt ediyorum.
Staj evrakının hazırlanmasını arz ederim. / /

Öğrencinin İmzası

İLGİLİ YÖNETMELİK MADDELERİ
ATATÜRK ÜNİVERSİTESİ STAJ UYGULAMA ESASLARI
Staj zamanı, süresi ve devam zorunluluğu
MADDE 7
(3) Staja devam zorunludur. Geçerli mazeretler nedeniyle devam edilemeyen günler telafi edilebilir. Telafi edilen günler her bir staj döneminin %20'sinden fazla olamaz. Staj süresini herhangi bir nedenle tamamlayamamış olanlar, mazerat olabilmek için bu uygulama esasları uyarınca yaptırması gereken stajları belirlenen sürede başarı ile tamamlamak zorundadırlar.
(4) Stajın mazeretli dolayısıyla tamamlanamayacağı mazeretinin bitiminden itibaren 5 iş günü içinde birimine bildirmeyen öğrenciler için oluşturulmuş kamu zararı nedeni ile ilgili mevzuat hükümleri kapsamında işlem yapılır.
(6) Sosyal Güvenlik Kurumu sisteminde öğrenciler için bir ayda iki kez veri girişi yapılamayacağından bir öğrenciye aynı ay içerisinde ikinci kez staj yaptırılmaz.
NOT:
5510 sayılı yasa gereğince öğrencinin iş kazası ve meslek hastalıkları sigorta primlerini ödeme yükümlüsü Atatürk Üniversitesi Rektörlüğü'dür.



Başvuru İşlemleri

- Staj formunuz otomatik olarak çıkacaktır. Bu kısımda **özellikle staj tarihlerini** kontrol etmeniz gerekmektedir. Tarihlerde resmi/dini bayram tatil günleri göz önünde bulundurularak belirlenecektir. Staj işlemlerinizi bu tarihler üzerinden yürütüleceği için dikkat edilmesi gereken **önemli** bir husustur.
- Kontrol işlemleri tamamlandıktan sonra “Zorunlu Staj Formunu” **iki nüsha** olarak (birisi sizde kalacak diğeri firmaya teslim edilecek) çıktı alınız. (Firmanın isteğine göre fazla da alınabilir)
- **Bu formu sırasıyla;**
 1. Dekanlık Birimine ‘Birim Yetkilisi’ kısmını imzalatılır.
 2. Form firmaya götürülür. Firma kendisine ait bilgileri doldurarak (kaşe/ıslak imza) imzalar.
 3. Firmadan formu teslim alan öğrenci, Bölüm Komisyon Danışman hocası ile görüşülerek, ‘Staj Komisyon Başkan Onayı’ imzalatılır. **(Staj Komisyon Başkan Onayı, Staj Danışman Hocası tarafından atılır.)**
 4. Dekanlık Biriminden ‘Dekanlık Onayı’ yapılır.



OBS Başvuru Ekranı

Staj Başvuru Formu

KİŞİSEL BİLGİLERİ

Kimlik No:	28137380099	Ad:	Taha Resul KARAKUŞ	Soyad:	KARAKUŞ	Cinsiyet:	Erkek
Doğum Tarihi:	09.08.1994	Doğum Yeri:	ERZURUM	Bilgi Adı:	Rütu	Anne Adı:	Sahne

LETİŞİM BİLGİLERİ

Çinik No:	00086790903	E-posta:	taharesul03@gmail.com	Adres Türü:	Ev	Adres:	ALIRVAI CAD. DADAŞ APARTMANI
Şehir:	ERZURUM	İçerik:	YAKUTIYE	Posta Kodu:	25000		

Staj Bilgileri

Staj başvurusu yapmak için aşağıdaki program ve ders seçiniz.

Program: Mühendislik Fakültesi / Makine Mühendisliği Bölümü (İ.Ö.)

Staj Dersi: MAK-271 Staj I

Yapılan Ders Sayısı:	0	Kalın Ders Sayısı:	30
Yapılan Ders Sayısı:	30	Yapılan Ders Sayısı:	0
Staj Tarihi:	09.02.2018	Staj Tarihi:	23.02.2018
Staj Yeri Türü:	Sağık Güvenlik Var(Arma Babu, Eşinden Yararlanamaz, Kendisi spordan çıkarılır)	Staj Yeri Türü:	Özel Şirket
Staj Yeri E-posta:	44	Staj Yeri Telefon:	55
Staj Yeri Adres:	54	Staj Yeri Faks:	44

Onaylandı

#	Staj Adı	Program	Süreli	Durumu	Ayarlar
1	Staj I	Makine Mühendisliği Bölümü (İ.Ö.)	30	Staj Komisyonu Reddedi (Deneme 1)	0
2	Staj II	Makine Mühendisliği Bölümü (İ.Ö.)	30	Staj Komisyonu Reddedi (Deneme 2)	0
3	Staj I	Makine Mühendisliği Bölümü (İ.Ö.)	10	Onaylandı	0

3 kayıttan 1 - 3 arasında bir sayıyı giriniz

Firmanız formunuzu imzaladıktan sonra sisteminiz üzerinden **turuncu renkli** staj başvurusunu tamamlama seçeneğini seçiniz.

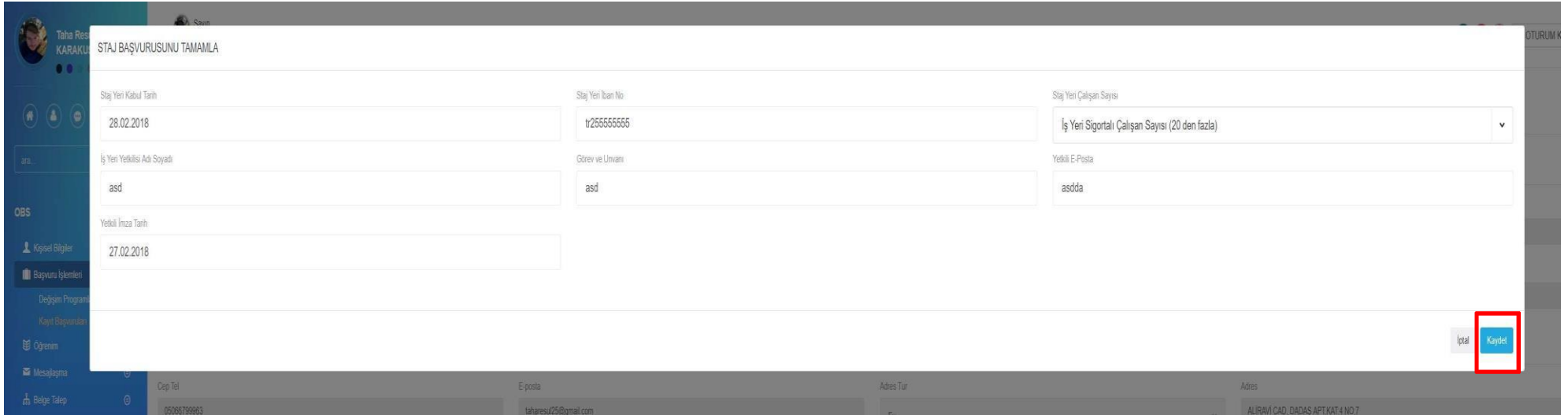




Başvuru İşlemleri

- Eğer firmanız özel bir firma ise, sistem sizden staj yerine ait **IBAN Numarası** istenecektir. Firmanız başvuru formuna IBAN Numarasını yazması gerekmektedir. Eğer firma IBAN No vermek istemiyor ise, “**Şirket IBAN Numarası vermek istemiyor**” seçeneğini seçebilirsiniz.
- Resmi kurumlarda sistem IBAN Numarası istemeyecektir.
- Son olarak **Kaydet** butonuna basarak “Ön Başvuru” işleminiz tamamlanacaktır.

OBS Başvuru Ekranı



STAJ BAŞVURUSUNU TAMAMLA

Staj Yeri Kabul Tarihi: 28.02.2018

Staj Yeri İban No: tr255555555

Staj Yeri Çalışan Sayısı: İş Yeri Sigortalı Çalışan Sayısı (20 den fazla)

İş Yeri Yetkilisi Adı Soyadı: asd

Görev ve Unvanı: asd

Yetkili E-Posta: asdda

Yetkili İmza Tarihi: 27.02.2018

İptal Kaydet

Staj başvurusunu tamamla seçeneğini seçince, sistem sizden son doldurmanız gereken kısımları isteyecektir. Doldurma işlemi bitince **KAYDET** butonu ile Ön Başvuru İşleminiz tamamlanmış olacaktır.