



**ATATÜRK
ÜNİVERSİTESİ**

ATATÜRK ÜNİVERSİTESİ HEMŞİRELİK FAKÜLTESİ

**KLİNİK/SAHA UYGULAMA DEĞERLENDİRME
REHBERİ**

Erzurum-2024

DERS UYGULAMA KOMİSYON ÜYELERİ

Doç. Dr. Hasret YALÇINÖZ BAYSAL (Başkan)

Dr. Öğr. Üyesi. Hatice DURMAZ (Başkan Yardımcısı)

Doç. Dr. Arzu SARIALIOĞLU

Dr. Öğr. Üyesi Ayşegül YAYLA

Dr. Öğr. Üyesi Ayşe AYDIN

Dr. Öğr. Üyesi Burcu ALAÇAM

Dr. Öğr. Üyesi Tülay KILINÇ

Dr. Öğr. Üyesi Yasemin ÇIRACI YAŞAR

Araş. Gör. Nisa Nur DEMİRTAŞ

Araş. Gör. Yaprak BAGA

İÇİNDEKİLER

1. Hemşirelik Fakültesi Klinik/Saha Uygulama İlkeleri
2. Hemşirelik Uygulaması I ve II Uygulama İlkeleri
3. Uygulamadan Sorumlu Öğretim Elemanının/ Sorumlu Hemşirenin Uyması Gereken Kurallar
4. Hemşirelik Esasları Dersi Uygulaması Veri Toplama, Değerlendirme ve Bakım Planı Formları
5. İç Hastalıkları ve Hemşirelik Bakımı Dersi Uygulaması Veri Toplama, Değerlendirme ve Bakım Planı Formları
6. Cerrahi Hastalıkları ve Hemşirelik Bakımı Dersi Uygulaması Veri Toplama, Değerlendirme ve Bakım Planı Formları
7. Doğum, Kadın Sağlığı ve Hastalıkları Hemşireliği Dersi Uygulaması Veri Toplama, Değerlendirme ve Bakım Planı Formları
8. Çocuk Sağlığı Hastalıkları ve Hemşirelik Bakımı Dersi Uygulaması Veri Toplama, Değerlendirme ve Bakım Planı Formları
9. Hemşirelikte Yönetim Dersi Uygulaması Veri Toplama ve Değerlendirme Formları
10. Psikiyatri Hemşireliği Dersi Uygulaması Veri Toplama, Değerlendirme ve Bakım Planı Formları
11. Halk Sağlığı Hemşireliği Dersi Uygulaması Veri Toplama, Değerlendirme ve Bakım Planı Formları

1. Hemşirelik Fakültesi Klinik/Saha Uygulama İlkeleri

- Bu uygulama ilkeleri tüm klinik/saha ve hemşirelik uygulaması I ve II' yi kapsamaktadır.
- Öğrenci hemşireler uygulamaya çıktıkları kurumların politikalarına uymakla yükümlüdür.
- Kurumun işleyişini ve hemşirelik mesleğinin profesyonelliğini zor durumda bırakacak şekilde davranan öğrenciler için “Yüksek Öğretim Kurumları Öğrenci Disiplin Yönetmeliği” hükümleri uygulanır.
- Öğrenciler uygulama alanlarının tamamında mesleki, etik ve yasal yükümlülüklerle uymak zorundadır.
- Hemşirelik öğrencisi uygulama süresi boyunca, uygulama esaslarının kuralları doğrultusunda ilgili dersin hedef ve öğrenim çıktılarına uygun şekilde uygulamasını tamamlamakla yükümlüdür. Uygulama alanlarındaki kurallara uymak ve diğer çalışanlarla profesyonel iletişim kurmak durumundadır.
- Öğrenci, uygulama alanlarının tamamında sorumlu öğretim elemanı ile hareket eder. Öğretim elemanının olmadığı zamanlarda ilgili birimin sorumlu hemşiresi ile birlikte çalışır. Sorumlu öğretim elemanı ve hemşirenin de olmadığı herhangi bir durumda öğrenci tek başına invaziv girişim uygulayamaz. Hastanın hayatını tehlikeye sokabilecek riskli davranışlarda bulunamaz. Sorumlu/klinik hemşirenin bilgisi ve gözetiminde uygulama yapabilir. Öğrenci, sorumlu/ klinik hemşiresi nezaret ve denetimi olmaksızın yazılı ya da sözel hekim istemi alamaz.
- Uygulama başlama saatinden sonra kliniğe/sahaya gelen öğrenci uygulamaya alınmaz ve yarım gün devamsız kabul edilir.
- Hemşirelik öğrencisi, belirtilen uygulama saatleri içerisinde izin almadan uygulama yaptığı birimden ayrılamaz.
- Uygulama alanlarında cep telefonunun sessiz konumda olması, hasta ve çalışanları rahatsız edecek şekilde görüşme yapılmaması, telefonun acil durumlarda görevli öğretim elemanından izin alınarak kullanılması gerekir. Cep telefonu uygulama saatleri süresince sessiz/titreşimde olarak kapalı tutulmalı ve yalnızca gerektiğinde kullanılmalıdır.

- Öğrenci, uygulama süreci boyunca hastanın mahremiyetine saygı duymak durumundadır. Uygulama saatleri içerisinde sosyal medya hesaplarının kullanılmaması, uygulama saatleri içerisinde sosyal medya uygulamalarından paylaşım yapılmaması, kurumun ve hastanın mahremiyetini ihlal edecek paylaşımlardan kaçınılması gerekmektedir. Uygulama sırasında izinsiz görüntü ve ses kaydı alamaz.
- Öğrenci uygulama saatleri içerisinde öğrenci kimlik kartını takmak zorundadır.
- Uygulama saatleri dışında öğrenci olarak hastanede bulunamaz.
- Hastane/Kurum içinde tütün ve alkol vb. tüketemez.
- Uygulama saatleri içerisinde sorumlu hemşirenin ve öğretim elemanının bilgisi olmadan kliniği/kurumu terk edemez.
- Öğrenci, gün içinde uygulamasını tamamlamadan klinik ya da sahadan ayrılamaz. Uygulama bitiş saati öncesinde uygulama alanını terk ettiği tespit edilen öğrenciler, o gün için uygulama yapmamış sayılır.
- Öğrencinin her bir dönem için toplam devamsızlık süresi ilgili dersin %20'si kadardır. Bu süreyi aşan öğrenciler uygulamadan başarısız kabul edilirler. Öğrenci ilgili derisi yeniden almak durumundadır. Raporlu olduğu günler öğrencinin devamsızlık hakkından düşülür.
- Uygulamadan başarısız olan öğrenciler final ve bütünleme sınavına giremezler.
- Uygulamaya geç kalmasını ya da uygulama alanından erken ayrılmasını gerektiren olağanüstü bir durum yaşadığında sorumluya/hemşireye ve öğretim elemanına bilgi vermek zorundadır. Ancak mazeretsiz olarak uygulamaya 15 dakikadan geç gelen öğrenciler yok sayılır.
- Klinik/Saha uygulamasında öğrencilere Yükseköğretimde Uygulamalı Eğitimler Çerçeve Yönetmeliği'nin ilgili hükmü gereği ücret ödenmez. Öğrenci bu kapsamda herhangi bir ücret talep edemez.

Hemşirelik Fakültesi uygulamalarında giyilecek üniformalar;

- Üst Üniforma: Beyaz, alt lacivert forma olmalıdır. Forma üzerine sade, desensiz, kapüşonsuz, sıfır yaka, penye/örgü beyaz, lacivert ya da siyah hırka giyilebilir. Üst

üniformanın etek boyu basenleri kapatacak uzunlukta olmalıdır. Üst üniformanın kol boyu bileği geçmemelidir.

- Alt Üniforma: Dar olmayan boyu bilek hizasında lacivert kumaştan pantolon (veya boyu dizin dört parmak altında veya en fazla ayak bileği ile diz arasındaki mesafenin ortasını geçmeyen arkadan yırtmaçlı lacivert renk kumaştan düz kalem etek) giyilmelidir.
- Öğrenciler sade beyaz, lacivert ya da sade siyah renkte baş örtüsü ve aynı renkte bone kullanabileceklerdir. Başörtüsü uçları dışarı sarkmayacak şekilde forma içene alınmalıdır. Eşarp kenarları düz olmalı herhangi bir aksesuar, püskül vb bulunmamalıdır. Karışık desenli başörtüsü kullanılmamalıdır.
- Öğrenci dersin gereğine göre bazı eğitim alanlarında (psikiyatri kliniği, ASM, TRSM, okul, huzurevi) beyaz önlük giyebilir.
- Forma altına giyilecek ayakkabının topuklu olmaması, renkli olmaması ve terlik biçiminde olmaması gerekir. Ayakkabı siyah, beyaz ya da lacivert renkte olmalıdır
- Öğrenci, kendisi ve uygulama sırasında bakımından sorumlu olduğu birey ve aile için enfeksiyon riski oluşturmayacak hijyenik kurallara uymakla yükümlüdür. Üniforma temiz ve ütülü olmalıdır. Belirtilen forma bütünlüğüne ve görünümüne uyulmadığı takdirde öğrenci uygulamaya alınmayacaktır.
- Uygulamalar sırasında erkek öğrencilerin sakalı kısa kesilmiş olmalıdır.
- Uzun saçlı öğrenciler saçlarını hemşirelik bakım uygulamalarını engellemeyecek ve üniforma bütünlüğünü bozmayacak şekilde toplamak zorundadırlar. Saç modellerinde abartıya kaçılmamalı, kısa saç omuz hizasını geçmemeli ve dağınık olmamalıdır.
- Uygulama boyunca öğrencinin küçük küpe ve saat dışında herhangi bir takı takmaması (alyans hariç) ve üniforma düzenine uyması gerekmektedir.
- Tırnaklar kesinlikle kısa olmalıdır. Şeffaf oje kullanılabilir.
- Uygulama alanlarında öğrencinin sağlığını tehlikeye atabilecek bir durumla karşılaşıldığında olay bildirim akış şeması formu hükümleri uygulanır. Delici-Kesici Alet Yaralanması durumunda kurumda yetkiliye haber vermek ile sorumludur.

- Her uygulama sonunda bakım planı ya da sorumlu öğretim elemanının verdiği ödevi tamamlanmak zorundadır. Hazırlanacak bakım planının her anabilim dalının hazırladığı yönerge doğrultusunda tamamlanması gereklidir.
- Klinik/Saha uygulamasına çıkacak öğrencilerin aşılama durumu öğrencinin kendi sorumluluğundadır.
- Öğrencinin uygulama puanı, ilgili dersin uygulama değerlendirme formunda belirttiği alanlara göre verilecektir. Uygulamadan 50 puan altı alan öğrenci başarısız sayılacaktır.
- Uygulama puanı, ilgili dersin ikinci ara sınavı olarak kabul edilir.

2. Hemşirelik Uygulaması I ve II Uygulama İlkeleri

Hemşirelik Uygulaması I ve II, öğrencinin mesleki bilgi, beceri ve deneyim kazanmaları için 4. Sınıfta Güz ve Bahar yarıyıl dönemlerinde haftada 1 saat teorik ve 32 saat uygulaması olan temel mesleki bir ders uygulamasıdır. Bu dersin uygulaması Atatürk Üniversitesi Hemşirelik Fakültesi'nin önerdiği akademik takvimi ile başlar. Öğrencinin Hemşirelik Uygulaması I ve II derslerini alabilmesi için, Temel Hemşirelik Bakımı ve Klinik Beceriler, Hemşirelik Esasları, İç Hastalıkları ve Hemşirelik Bakımı, Cerrahi Hastalıkları ve Hemşirelik Bakımı, Doğum, Kadın Sağlığı Hastalıkları ve Hemşirelik Bakımı, Çocuk Sağlığı Hastalıkları ve Hemşirelik Bakımı, Halk Sağlığı Hemşireliği ve Psikiyatri Hemşireliği almış olması gerekir.

Yukarıda bahsedilen ana dersleri alan öğrenci dönem başında Hemşirelik Uygulaması programına dahil olur.

Hemşirelik Uygulaması I Uygulama Rotasyonları:

- a) İç Hastalıkları ve Hemşirelik Bakımı
- b) Çocuk Sağlığı Hastalıkları ve Hemşirelik Bakımı,

Hemşirelik Uygulaması II Uygulama Rotasyonları:

- a) Cerrahi Hastalıkları ve Hemşirelik Bakımı
- b) Doğum, Kadın Sağlığı Hastalıkları ve Hemşirelik Bakımı
- c) Psikiyatri Hemşireliği

- Hemşirelik Fakültesi Dekanlığı tarafından her yıl eğitim-öğretim dönemi başlamadan bir öğretim elemanı hemşirelik uygulaması ders koordinatörü olarak görevlendirilir.
- Öğrencilerin uygulama yapacakları alanlardan (Klinik/Kurum), hemşirelik uygulaması dersinin rotasyonunda görevli öğretim elemanları sorumludur. Rotasyonlar hemşirelik uygulaması dersinin koordinatörünün onayı ile öğrencilere ilan edilir.
- Öğrenci; klinik ve saha alanlarında klinik hemşirenin veya ilgili öğretim elemanının sorumluluğu ve denetimi altında çalışmalarını sürdürür.
- Hastanın tedavi ve bakımını yürüten ekipte aktif rol alarak, bakım girişimlerine, hasta ziyaretlerine ve tedavisine katılır.

- Öğrenci, uygulama rotasyonunun her bir alanına uygun sağlıklı veya hasta bireye yönelik bakım planı planlar, uygular ve yürütür.
- Hemşirelik uygulaması programında öğrenci, nöbet sırasında görevli klinik hemşiresine karşı doğrudan sorumludur. Öğrenciler uygulama alanlarının her birinde hafta içi 1 gece (16 saat) veya hafta sonu 1 gündüz (8 saat) olmak üzere nöbet tutabilir. Gece nöbetlerinin 1 gün öncesi ve sonrasında öğrenciler izinli sayılırlar. Resmî tatillerde öğrenci nöbet tutmaz.
- Öğrencinin, rotasyonla belirtilen nöbet programına uyması zorunludur. Klinik sorumlu hemşiresi veya öğrenci tarafından dersin sorumlu öğretim elemanının bilgisi dışında bu saatlerde değişim yapılamaz.
- Öğrenci uygulama yaptığı klinikte, klinik çalışma saatlerine uymak zorundadır.
- Öğrenci, intörlük programı uygulaması süresince üniforma bütünlüğüne uymak zorundadır.
- Öğrenci devamsızlık süresinin tamamını bir hemşirelik uygulaması rotasyonu içinde kullanamaz.
- Uygulamadan sorumlu olduğu klinik dışında uygulama yapamaz.
- Öğrenciler uygulama yerini yetkili öğretim elemanından habersiz değiştiremezler. Çok zorunlu durumlarda sorumlu hemşirenin izniyle, kliniğin işleyişini bozmayacak şekilde değişim yapılabilir.
- Her öğrenci uygulama yaptığı kurumun çalışma ve güvenlik kurallarına uymak ve kullandığı mekân, araç ve gereçleri özenle kullanmakla yükümlüdür. Bu yükümlülüklerini yerine getirmemesinden doğan her türlü sorumluluk öğrenciye ait olup, öğrenci hakkında ayrıca Yükseköğretim Kurumları Öğrenci Disiplin Yönetmeliği hükümleri uyarınca işlemler yapılır.
- Hemşirelik uygulaması rotasyonlarından sorumlu öğretim elemanı tarafından rotasyon uygulama dosyası ve öğrenci değerlendirme formu hazırlanır.
- Öğrenci uygulamada, uygulamasını yaptığı derse ait uygulama değerlendirme formunu tamamlayıp, izin verilen süre içerisinde ilgili öğretim elemanına veya klinik/alan sorumlu hemşiresine teslim etmek durumundadır.

- Öğrenci bakım sorumluluğunu üstlendiği birey/bireyler için bakım planını uygulayarak çalışır ve uygulama dosyasında belirlenen formatta belgeler.
- Uygulama bitiminde kullanılan tüm formlar (bakım planı, ödevler, yoklama çizelgesi vs), rotasyondan sorumlu ilgili öğretim elemanına teslim edilir.
- Uygulamanın değerlendirilmesinde, klinik/alan sorumlu hemşiresi ile ilgili öğretim elemanının verdiği notların ortalaması uygulama ara sınav notunu belirler. Hemşirelik Uygulaması I ve II ders bitirme sınavı; yazılı/sözlü sınav, vaka sunumu, hasta başı klinik sınav ya da yapılandırılmış beceri sınavı şeklinde her rotasyon alanı için yapılabilir, öğrencinin bu sınavdan en az 50 not alması gerekir. Başarı notu, ara sınav notunun %40'ı, ders bitirme sınav notunun %60' ı alınarak hesaplanır. Başarısız olan öğrenci dönem sonunda bütünleme sınavına girer. Her hemşirelik uygulaması I ve intörn II dersinden devamsızlık yaparak ya da devam ettiği halde başarısız olan öğrenciler bir sonraki dönem/yıl başarısız olduğu hemşirelik uygulaması dersini tekrarlar.
- Hemşirelik uygulaması I ve II uygulaması için %20'nin üzerinde devamsızlık yapan öğrenci başarısız sayılır ve dönemi tekrar etmesi gerekir.
- Öğrencinin raporlu olduğu günler devamsızlık süresinden düşülür.

3. Uygulamadan Sorumlu Öğretim Elemanının/ Sorumlu Hemşirenin Uyması Gereken Kurallar

Uygulama sorumlusu, dersin amaç ve ilkelerine uygun olarak uygulamaların yürütülmesini sağlamak üzere, uygulamanın eksiksiz bir şekilde planlanmasından, yürütülmesinden ve değerlendirilmesinden sorumludur. Bu sorumluluk kapsamında aşağıdaki görevleri yerine getirir.

- Klinik / saha uygulamaları sırasında öğrencilere rehberlik ve danışmanlık sağlar, eğitim verir ve uygulamalarını kolaylaştırır.
- Sorumlu öğretim elemanı/ sorumlu hemşire, uygulama başlangıcında öğrencilere yeterli süre içerisinde oryantasyon yapılması için gerekli düzenlemeleri yapar
- Sorumlu öğretim elemanı/ sorumlu hemşire, öğrencinin uygulama sorumluluklarını yerine getirmesinden ve uygulama saatlerine dikkat edilmesinden sorumludur.
- Sorumlu öğretim elemanı/ sorumlu hemşire, resmi bir görevi olmadığı sürece uygulamaya öğrenci ile birlikte başlar ve öğrenci ile birlikte bitirir. Herhangi bir nedenle uygulamaya gelemeyecek öğretim elemanı ilgili dersin sorumlu öğretim üyesine ve uygulama alanının sorumlu hemşiresine bilgi vermelidir.
- Sorumlu öğretim elemanı/ sorumlu hemşire, uygulama alanlarında forma ya da önlük giymelidir.
- Sorumlu öğretim elemanı/ sorumlu hemşire, öğrencilerin ve saha/klinik çalışanlarının birbirleriyle iletişimini ve koordinasyonunu sağlar.
- Sorumlu öğretim elemanı/ sorumlu hemşire, öğrencinin uygulama saatlerine uymasından, imzalı şekilde takibinden sorumludur.
- Sorumlu öğretim elemanı/ sorumlu hemşire, uygulama sonunda öğrenciyi değerlendirmek zorundadır.
- Uygulama sırasında çıkan sorunları giderir. Sorunları gideremediği durumlarda ise öncelikle dersin sorumlu öğretim üyesine, yoksa ilgili dersin anabilimdalı başkanına bildirir.
- Öğrenciler tarafından hazırlanan uygulamalı eğitim dosyalarını inceleyerek görüş verir.



T.C.
ATATÜRK ÜNİVERSİTESİ

Hemşirelik Fakültesi
Hemşirelik Esasları Dersi Bakım Planı
Formu

Doküman No	HF.ÖDK.0011.03
İlk Yayın Tarihi	01.03.2018
Revizyon Tarihi	06.07.2021
Revizyon No	01
Sayfa	1 / 24

HEMŞİRELİK ESASLARI UYGULAMASI VERİ TOPLAMA, DEĞERLENDİRME VE BAKIM PLANI FORMLARI

Öğrencinin Adı Soyadı:

Staj Kliniği:

Eğitiminin Adı Soyadı:



T.C.
ATATÜRK ÜNİVERSİTESİ

Hemşirelik Fakültesi
Hemşirelik Esasları Dersi Bakım Planı
Formu

Doküman No	HF.ÖDK.0011.03
İlk Yayın Tarihi	01.03.2018
Revizyon Tarihi	06.07.2021
Revizyon No	01
Sayfa	2 / 24

HASTA TANILAMA FORMU

Servis:

Formun Doldurulduğu Tarih:

Adı Soyadı:
Cinsiyeti:
Yaşı:
Medeni Durumu:
Eğitim Düzeyi:
Mesleği:
Çocuk Sayısı:
Adres ve Tel:
Bilgi Kaynağı:

Yatış Tarihi: Yatış süresi: ...gün () Taburcu
Yatak No: Protokol No:
Geliş Şekli: () Sedyeye () Tekerlekli Sandalye
() Yürüyerek () Diğer
Geldiği Yer: () Ev () Hastane () Diğer
Sosyal Güvencesi: () Yok () Var...
Kan Grubu:
Allerjisi: () Yok () Var
Bulaşıcı Hastalık: () Yok () Var
Tıbbi Tanı:

Yatış Nedeni, şikayetleri:
Şikayetlerin Başladığı Zaman ve Süresi:

Özgeçmiş: Hastalık (Diabetüs Mellitüs, Miyokart Enfektüsü, Hipertansiyon, Kanser ve diğer), ameliyat, kaza vb. gibi sağlık sorunları:

Türü	Zamanı	Sonucu
.....
.....
.....

Daha önce hastaneye yattı mı? () Hayır () Evet Nedeni:.....

Hastalığını kabul etme durumu:


() Kabul ediyor () Kısmen kabul ediyor () Kabul etmiyor

Tedavi ve bakımı kabul etme durumu:

() Kabul ediyor () Kısmen kabul ediyor () Kabul etmiyor

Sürekli kullandığı ilaçlar:

İlacın Adı	İlacın Dozu (Sıklık)	Kullanım Nedeni	Kullanım Süresi
.....
.....
.....

	T.C. ATATÜRK ÜNİVERSİTESİ		
	Hemşirelik Fakültesi Hemşirelik Esasları Dersi Bakım Planı Formu	Doküman No	HF.ÖDK.0011.03
		İlk Yayın Tarihi	01.03.2018
		Revizyon Tarihi	06.07.2021
		Revizyon No	01
		Sayfa	3 / 24

Alışkanlıkları:

() Sigara..... paket/gün () Kullanmıyor

() Alkol.....miktar/gün/hafta () Kullanmıyor () Diğer.....

Soy geçmişi:

Anne..... Kardeş.....

Baba..... Yakın akraba.....

HEMŞİRELİK ÖYKÜSÜ



**T.C.
ATATÜRK ÜNİVERSİTESİ**

**Hemşirelik Fakültesi
Hemşirelik Esasları Dersi Bakım Planı
Formu**

Doküman No	HF.ÖDK.0011.03
İlk Yayın Tarihi	01.03.2018
Revizyon Tarihi	06.07.2021
Revizyon No	01
Sayfa	4 / 24

LABORATUAR BULGULARI

Tarih:

YAŞAM AKTİVİTELERİ (YAŞAM MODELİ)

1. GÜVENLİ ÇEVRE SAĞLAMA VE SÜRDÜRME AKTİVİTESİ

Mental Durumu: Bilinci: () Açık

() Bulanık

() Kapalı

Duyu Organları:

- Görme:

- Duyma:

- Dokunma:

- Koklama:







- Tat alma:

Enfeksiyon alma riski:.....

IV tedavi/tüp/dren: Hayır () Evet ()

Tespit edici gereksinimi: () Var () Yok

Ağrı: Hayır..... Evet..... Başlangıcı..... Süresi

Ağrının şiddeti					
					
0	2	4	6	8	10
AĞRIM YOK	ÇOK AZ VAR	BİRAZ VAR	OLDUKÇA FAZLA	ÇOK FAZLA	DAYANILACAK GİBİ DEĞİL

Ağrının niteliği					
Sızlama	()	Gerilme	()	Keskin	()
Künt	()	Zonklama	()	Sıkıştırma	()
Yanma	()	Acıma	()		

Ağrının lokalizasyonu:

Ağrı ile eşlik eden şikayetler:.....

Ağrıyı azaltan faktörler:.....

Ağrıyı arttıran faktörler:.....

İzolasyon: () Temas () Sıkı temas () Damlacık () Solunum () Diğer.....

DÜŞME RİSKİNİN DEĞERLENDİRİLMESİ (HENDRİCH II)		
Konfüzyon / Dezoryantasyon/ Oryantasyon Bozukluğu	<input type="checkbox"/>	4 puan
Semptomatik / Depresyon	<input type="checkbox"/>	2 puan
Boşaltım İhtiyacında Sorun	<input type="checkbox"/>	1 puan
Baş Dönmesi	<input type="checkbox"/>	1 puan
Cinsiyet (erkek)	<input type="checkbox"/>	1 puan
Sandalyeden kalkma testi* (tek seçenek işaretlenecek)		
• Kollarını kullanmadan kalkabiliyor	<input type="checkbox"/>	0 puan
• Kalmak için sandalye koluğunu kullanıyor ve tek denemede kalkabiliyor	<input type="checkbox"/>	1 puan
• Kalmak için sandalye koluğunu kullanıyor ancak birden fazla deneme ile kalkabiliyor	<input type="checkbox"/>	3 puan
• Yardım almadan kalkamıyor	<input type="checkbox"/>	4 puan
Antiepileptik Grubu İlaç Kullanımı (Karbamezepin, Tegretol, Phenytoin, Eptantoin, Valporik Asit, Depakin, Pimidon, Mysoline, Lamotrigin, Lamictal, Phenobarbital, Luminal, Exhosuximid, Petimid)	<input type="checkbox"/>	2 puan
Benzodiazepin Grubu İlaç Kullanımı (Alprazolam, Xanax, Buspiran, Buston, Chlordiazepoxid, Librium, Clonazepam, Rivotril, Clorazepatdipotasyum, Tranxilane, Diazepam, Diazem, Lorazepam, Rivotril, Midazolam, Dormicum, Oxazepam, Serapax)	<input type="checkbox"/>	1 puan
TOPLAM PUAN		
RİSK ÖLÇÜMÜ	PUANLAMA	YAPILMASI GEREKEN FAALİYETLER
Risk yok	0-4	Haftada bir kez düşme riskini yeniden değerlendirin.
Yüksek Risk	5 ve üzeri	Her gün düşme riskini yeniden değerlendirin. Düşme olaylarını önlemeye yönelik hemşirelik girişimlerini uygulayın.

Bağımlılık Bağımsızlık Dizgesi:

Hemşirelik Tanısı:

2. İLETİŞİM

Hasta yalnız mı yaşıyor? Refakatçi gereksinimi var mı?..... Yanında refakatçisi var mı?.....

Hastalığını kabul etme durumu.....

Hastaneye yatma hastanın dini inançlarını, aktivitelerini etkiliyor mu?



T.C.
ATATÜRK ÜNİVERSİTESİ

Hemşirelik Fakültesi
Hemşirelik Esasları Dersi Bakım Planı
Formu

Doküman No	HF.ÖDK.0011.03
İlk Yayın Tarihi	01.03.2018
Revizyon Tarihi	06.07.2021
Revizyon No	01
Sayfa	6 / 24

İletişim şekline göre birey: İçe dönük () Dışa dönük () İyimser () Karamsar () Kendisi ile barışık ()

Kullandığı dil (Lisanı):

Birey sorulan sorulara uygun yanıtlar veriyor mu? :.....

Birey iletişim sırasında göz teması kuruyor mu? Hayır..... Evet.....

İletişime engel olacak duyuşal/nörolojik kusurlar (İşitme protezi, ses ptoezi, vb.):

Konuşmayı engelleyecek bir sorunu var mı ya da bir girişim, tedavi uygulanmış mı? (disfazi, yüz travması, endotrekeal entübasyon, antideprasan ilaçlar vb.)

Ağrı, dispne, güçsüzlük gibi bireyin iletişimini etkileyen fiziksel yakınmaları var mı?

Kaygı, kızgınlık, umutsuzluk, öfori gibi iletişimi etkileyen emosyonel bir durumu var mı?

Bağımlılık Bağımsızlık Dizgesi:

Hemşirelik Tanısı:

3. SOLUNUM

Solunum sıkıntısı var mı?

Solunum Hızı:...../Dk. Abdominal..... Diyafragmatik..... Eforlu..... Eforsuz..... Özel pozisyon.....

Solunum Derinliği:..... Solunum ritmi:.....

Solunum sesleri:

Aktivite esnasında dispne durumu:

Öksürük:

Balgam çıkarıyor mu? Özelliklerini tanımlayınız:.....

Göğüs ağrısı: Tanımlayınız.....

Siyanoz: Yok Var..... Tanımlayınız.....

Tırnak rengi:

Hemoptizi: Yok Var..... Tanımlayınız.....

Solunum türü: Apne () Bradipne () Takipne () Hiperpne () Hipopne () Hiperventilasyon ()

Hipoventilasyon () Kusmual Solunum () Cheyne-Stokes Solunum () Dispne () Hipoksi () Anoksi ()

Nabız Hızı: Radyal: Apikal...../dk.

Nabız ritmi: Düzenli..... Düzensiz.....

Nabız volümü: Zayıf Dolgun.....

Kan Basıncı: Sol Kol.....mmHg Sağ kol.....mmHg

Pozisyon: ()Ayakta.....mmHg ()Otururken.....mmHg ()Yatarken.....mmHg

Bağımlılık Bağımsızlık Dizgesi:

Hemşirelik Tanısı:

4. BESLENME

Günlük öğün sayısı:

Kendini besleme durumu: ()bağımlı ()yarı bağımlı ()Bağımsız

Beslenme Şekli: () Oral () Enteral () Parenteral

Son altı ayda kilo aldı mı? Son altı ayda kilo verdi mi?

İştahını nasıl tanımlıyor?

Hastanın diyet sınırlaması var mı?

Bir günde ortalama ne kadar sıvı alıyor? Su Diğer.....

Beslenme aktivitesini etkileyen/etkileyebilecek bir inancı var mı?

Aşağıdaki durumlarla ilgili bir sorunu var mı?

Bulantı: Hayır Evet..... Tanımlayınız.....

Kusma: Hayır Evet..... Tanımlayınız.....

Yutma: Hayır Evet..... Tanımlayınız.....



T.C.
ATATÜRK ÜNİVERSİTESİ

Hemşirelik Fakültesi
Hemşirelik Esasları Dersi Bakım Planı
Formu

Doküman No	HF.ÖDK.0011.03
İlk Yayın Tarihi	01.03.2018
Revizyon Tarihi	06.07.2021
Revizyon No	01
Sayfa	7 / 24

Çiğneme: Hayır Evet..... Tanımlayınız.....
Sindirme: Hayır Evet..... Tanımlayınız.....
Boy:.....cm. Kilo:.....kg. Beden Kitle İndeksi:.....
()Kaşektik ()Zayıf ()Normal ()Aşırı Kilolu ()Obez ()Morbid obez
Aşırı zayıf <16 Zayıf <16-18.5 Normal 18.5-24.9 Aşırı kilolu 25-29.9 Obez 30.0-39.9 Morbid obez >40
Beslenmeyi Engelleyen Faktörler: ()Oral Lezyonlar ()Ameliyat ()Yutma Güçlüğü
()Bilinç Durumu ()Fiziksel Güçsüzlük
Bağımlılık Bağımsızlık Dizgesi:
Hemşirelik Tanısı:

5. BOŞALTIM

Bağırsak Boşaltımı:

Sıklık (kez/gün): Azalma..... Artma..... Süre.....
Dışkıının özelliği: Katı..... Yumuşak..... Sıvı.....
Renk: Kahverengi..... Siyah..... Sarı.....
Diğer sorunlar (kan, parazit, sindirilmemiş besin, ağrı).....
Konstipasyon: Sıklık..... Süre:.....
Diyare: Sıklık..... Süre:.....
Distansiyon: Sıklık..... Süre:.....
Boşaltıma yardımcı araç kullanılıyor mu? (Laksatif, Supp. Lavman, diyet).....
Batin palpasyonu: Gerginlik: Hayır..... Evet..... Nerede.....
Sertlik: Hayır..... Evet..... Nerede.....
Stoma: Yok..... Var..... Yeri..... Türü.....

İdrar Boşaltımı:

Sıklık (Kez/Gün)..... Azalma..... Artma..... Süre.....
İdrarın miktarı.....ml/gün
İdrarın görünümü: Berrak..... Bulanık Açık Sarı..... Koyu sarı.....
İnkontinans: Hayır Evet..... Ne zaman Tanımlayınız.....
Diğer sorunlar (ağrı, yanma, akıntı vb):.....
Retansiyon: Hayır..... Evet..... Tanımlayınız.....
İdrar boşaltımına yardımcı araç kullanıyor mu? (TAK, diüretik vb.): Hayır..... Evet..... Tanımlayınız.....
İdrar sondası: Yok..... Var..... Yeri..... Türü..... Süresi.....
Bağımlılık Bağımsızlık Dizgesi:
Hemşirelik Tanısı:

6. KİŞİSEL TEMİZLİK VE GİYİNME AKTİVİTESİ

	Bağımlı	Bağımsız	Yetersiz düzeyde	Yeterli düzeyde	Bilgi Gereksinimi
Ağız temizliği					
Göz temizliği					
Kulak temizliği					
Burun temizliği					
Tırnak temizliği					
Saç temizliği					
Ayak temizliği					
Deri temizliği					
Banyo					



T.C.
ATATÜRK ÜNİVERSİTESİ

Hemşirelik Fakültesi
Hemşirelik Esasları Dersi Bakım Planı
Formu

Doküman No	HF.ÖDK.0011.03
İlk Yayın Tarihi	01.03.2018
Revizyon Tarihi	06.07.2021
Revizyon No	01
Sayfa	8 / 24

Tuvalet temizliği					
Menstruasyon hijyeni					

Giyinme/Kuşanma Alışkanlıkları:

Yara iyileşmesi ile ilgili her hangi bir sorunu var mı?

- Deri Muayenesi:

Sıcak.... Soğuk.... Nemli Kuru.....

Turgor: Normal..... Dehidrate..... Diğer.....

Renk: Soluk Pembe Siyanotik.... Sarı.... Diğer.....

Deride diğer sorunlar (ödem, hematom, ekimoz, peteşi, kızarıklık, yara, dekibütüs, ameliyat yarası vb.):

Yeri:..... Büyüklüğü:.....

- Mukoz Membran:

-Ağız: Nemli..... Kuru..... Mukoz membranda bozulma: ()Var ()Yok

Renk: Beyaz:..... Soluk:..... Pembe:..... Kırmızı:..... Siyanoze:.....

* Diş: Sorun var mı? (çürük, dolgu, protez vb.):

* Diş Eti: Sorun var mı? (kızarıklık, kanama, çekilme vb.):

* Dil: Sorun var mı? (kuru, kırmızı, paslı, çatlak, beyaz vb.): Hayır.....

* Dudak: Sorun var mı? (kuru, kırmızı, çatlak, beyaz vb.): Hayır.....

BASINÇ YARASI RİSK FAKTÖRLERİ

<input type="checkbox"/> Obezite	<input type="checkbox"/> Ödem	<input type="checkbox"/> Steroid kullanımı	<input type="checkbox"/> Travma
<input type="checkbox"/> Beslenme bozukluğu	<input type="checkbox"/> Anemi	<input type="checkbox"/> Hipotermi	<input type="checkbox"/> Anoreksia
<input type="checkbox"/> Diyabet	<input type="checkbox"/> Hipotansiyon	<input type="checkbox"/> Hipotermi	<input type="checkbox"/> Serabro Vasküler Olay
<input type="checkbox"/> Yaşlılık	<input type="checkbox"/> Tüp ile beslenme	<input type="checkbox"/> Yatağa bağımlılık	<input type="checkbox"/> Periferik vasküler hastalık
<input type="checkbox"/> Zayırlık	<input type="checkbox"/> Hareket kısıtlılığı	<input type="checkbox"/> Büyük ameliyat	

BASINÇ YARASI RİSKİNİ DEĞERLENDİRME (NORTON SKALASI)

Fiziksel durum	Puan	Mental durum	Puan	Aktivite	Puan	Mobilite	Puan	İnkontinans	Puan	TOPLAM
İyi	4	Açık/ Uyanık	4	Yürüyor	4	Tam	4	Yok	4	
Orta	3	Apatik-İlgisiz	3	Yardımla yürüyor	3	Sınırlı	3	Bazen	3	
Kötü	2	Konfüze	2	Sandalyeye bağımlı	2	Çok sınırlı	2	Genellikle idrar	2	
Çok kötü	1	Stupor	1	Yatağa bağımlı	1	Hareketsiz	1	İdrar ve gaita	1	
RİSK ÖLÇÜMÜ		PUANLAMA			YAPILMASI GEREKEN FAALİYETLER					
Risk yok		12 ve üzeri			Haftada bir kez basınç yarası riskini yeniden değerlendirin. Basınç yarasını önlemeye yönelik girişimlere devam edin.					
Yüksek Risk		1-11			Hergün basınç yarası riskini yeniden değerlendirin. Basınç yarasını önlemeye yönelik girişimlere devam edin.					

Bağımlılık Bağımsızlık Dizgesi:

Hemşirelik Tanısı:



T.C.
ATATÜRK ÜNİVERSİTESİ

Hemşirelik Fakültesi
Hemşirelik Esasları Dersi Bakım Planı
Formu

Doküman No	HF.ÖDK.0011.03
İlk Yayın Tarihi	01.03.2018
Revizyon Tarihi	06.07.2021
Revizyon No	01
Sayfa	9 / 24

7.VÜCUT SICAKLIĞININ KONTROLÜ AKTİVİTESİ

Hastalığının hava olayları ile ilgisi var mı? Hayır..... Evet.....
Sevdiği ısı: Sıcak..... Normal..... Soğuk.....
Isı:..... Oral..... Rektal..... Aksillar..... Timpanik.....
Hasta ortam ısısına uygun giysiler giyiniyor mu? Evet..... Hayır.....
Bağımlılık Bağımsızlık Dizgesi:
Hemşirelik Tanısı:

8. HAREKET AKTİVİTESİ

Genel yaşam tarzınızı tanımlayınız: Aktif..... Sedanter (Sakin).....
Düzenli olarak egzersiz/spor yapıyor mu? (yürüyüş, yüzme vb.)
Yorgunluk hali:
Aktiviteyi tolere etme durumu:.....
Ekstremitte kaybı:
Hasta kendi kendine kolaylıkla hareket edebiliyor mu?(Dönme, Yürüme)
Denge: Normal..... Ayakta duramama..... Sendeleme..... Tanımlayınız.....
Postür: Normal..... Kifoz..... Lordoz.....
Şekil bozukluğu (kontraktür, eklem kısıtlılığı, çekilme, kasılma vb):
Kullandığı hareket yardımcıları (Walker, Koltuk Değneği, vb.):
Tremor: Hayır..... Evet.....
Paralizi: Hayır..... Evet Yeri..... Total.....
Bağımlılık Bağımsızlık Dizgesi:
Hemşirelik Tanısı:

9. ÇALIŞMA VE EĞLENME AKTİVİTESİ

Geliri giderini karşılıyor mu?..... Yaptığı meslek/iş:.....
Çalışma durumu:.....saat/gün Hiç çalışmıyor.....
Boş zamanlarını değerlendirme biçimi:.....
Son bir aydır sağlık sorununa bağlı olarak normal günlük işleri aksadı mı?
Son bir aydır fiziksel sağlığı ve ruhsal sorunları sosyal aktivitelerini/hobilerini engelledi mi?
Çalışıyorsa, son 6 aydır sağlığı yüzünden işe gidemediği oldu mu?
Bağımlılık Bağımsızlık Dizgesi:
Hemşirelik Tanısı:

10. CİNSELLİĞİ İFADE ETME AKTİVİTESİ

Erkek:

Kendi kendinize testis/Meme muayenesi yapıyor mu? Hayır..... Evet..... Hangi sıklıkla:.....
Normal olmayan kızarıklık, kanama veya akıntı:
Herhangi bir cinsel sorunu var mı?
Prostat ile ilgili sorun
Beden İmajı: Benlik Saygısı:



T.C.
ATATÜRK ÜNİVERSİTESİ

Hemşirelik Fakültesi
Hemşirelik Esasları Dersi Bakım Planı
Formu

Doküman No	HF.ÖDK.0011.03
İlk Yayın Tarihi	01.03.2018
Revizyon Tarihi	06.07.2021
Revizyon No	01
Sayfa	10 / 24

Kadın:

Kendi kendine meme muayenesi yapıyor mu? Hayır..... Evet..... Hangi sıklıkla:.....
Menstruasyon siklüsü: ()Düzenli ()Düzensiz Kullandığı ürünün (ped, bez vb.) gün içindeki sayısı.....
Sorun (ağrı, fazla miktarda kanama) Hayır..... Evet..... Tanımlayınız.....
Kaç hamilelik geçirmiş?
Menopoza girdi ise ne zaman?
Normal olmayan vajinal kanama veya akıntı:
Herhangi bir cinsel sorunu var mı?
Görüşmede sorunları cevaplama durumu:
() Girişken..... () Çekingen..... () Utangaç.....() Saldırgan.....
Beden imajı: Benlik Saygısı:
Bağımlılık Bağımsızlık Dizgesi:
Hemşirelik Tanısı:

11. UYKU VE DİNLENME

Genel uyku alışkanlıkları: Gece.....sa/Gün..... Gündüz.....Sa/Gün.
Şekerleme yapıyor mu?
Kendini dinlenmiş hissediyor mu? Gün boyunca uyku hali var mı?
-Uykuya dalmada güçlük: Hayır..... Evet..... Nedeni.....
-Gece uyanma: Hayır..... Evet..... Nedeni.....
-Erken uyanma: Hayır..... Evet..... Nedeni.....
-Uykusuzluk: Hayır..... Evet..... Nedeni.....
() Davranış/Performansta Değişiklikler () İrritabilite () Ajitasyon () Laterji
() Laterji () Rahat Edememe () Sık Esneme () Göz Çevresinde Morluk
() Dikkat Süresinde Azalma () Dinlenmiş Bir Görünüm () Yürürken Yorgunluk Hali

Bağımlılık Bağımsızlık Dizgesi:
Hemşirelik Tanısı:

12. ÖLÜM

Terminal dönem:
Bilgi gereksinimi:
Ailenin desteklenmesi:
Spritüel (dinsel/manevi) gereksinimler:
Palyatif bakım:
Ağrı:
Kabullenme:

	T.C. ATATÜRK ÜNİVERSİTESİ		
	Hemşirelik Fakültesi Hemşirelik Esasları Dersi Bakım Planı Formu	Doküman No	HF.ÖDK.0011.03
		İlk Yayın Tarihi	01.03.2018
		Revizyon Tarihi	06.07.2021
		Revizyon No	01
		Sayfa	11 / 24

GÜNLÜK YAŞAM AKTİVİTELERİ (ÖZET)

Güvenli Çevrenin Sağlanması Ve Sürdürülmesi:

İletişim:

Solunum:

Beslenme:

Boşaltım:

Kişisel Temizlik Giyinme:

Vücut Sıcaklığını Kontrol Etme:

Hareket:

Çalışma Ve Eğlence:

Cinselliği İfade Etme:

Uyku:

Ölüm:



T.C.
ATATÜRK ÜNİVERSİTESİ

Hemşirelik Fakültesi
Hemşirelik Esasları Dersi Bakım Planı
Formu

Doküman No	HF.ÖDK.0011.03
İlk Yayın Tarihi	01.03.2018
Revizyon Tarihi	06.07.2021
Revizyon No	01
Sayfa	12 / 24

HEMŞİRELİK ÖYKÜSÜ

Daha önce hastaneye yatma deneyimi ve birey için anlamı

- Daha önce hastaneye yattınız mı? Ya da uzun süre yatağa bağımlı olarak yattınız mı?
- Evet ise yatış süresi?
- Neden yattınız?
- Yattığınız sürede hatırladığınız en önemli olay?
- Önceki yatışınızın sonucu?
- Geçirdiğiniz çocukluk hastalıkları?
- Hiç kırık çıkı deneyiminiz oldu mu? Nasıl?
- Son hastalığınızdaki deneyiminizi nasıl tanımlarsınız?

Bilgi düzeyi ve bireyin sağlık sorunu tanısını ve tedavisini yorumlayış biçimi

- Hangi sorununuz için tedavi olacaksınız?
- Doktorunuz hastalığınız- tanınız için ne söyledi?
- Bu yatış nedeni test, ameliyat, rehabilitasyon, ya da durumun kontrol altına alınması mı?
- Bütün bunlar sizce ne anlama geliyor?
- Sizin şu andaki yaşamınızı nasıl etkiliyor?

Mesleği ve sosyal yaşamı

- Mesleğiniz nedir?
- Medeni durumunuz?
- Bakımından sorumlu olduğunuz bireyler?
- Evde aile reisi/ev işlerinden sorumlu musunuz?
- Çalışmadığınız durumda aileniz ekonomik yönden nasıl etkilenir?
- Hastaneye yatışınız, işiniz, sosyal rolünüzü ve ailenizi nasıl etkiler?

Eğitimiz ve zihinsel kapasitesi, iletişim yeteneği

- Okur yazar mısınız?
- Hangi okulu bitirdiniz?
- Mesleğiniz ile ilgili özel eğitim aldınız mı?

Hemşirenin yorumu

- Hasta ne tür sorular soruyor?
- Hastanın konuşması, teknik terimleri kullanışı?
- Hastanın hastalığını ve tedavisini algılayış biçimi?



T.C.
ATATÜRK ÜNİVERSİTESİ

Hemşirelik Fakültesi
Hemşirelik Esasları Dersi Bakım Planı
Formu

Doküman No	HF.ÖDK.0011.03
İlk Yayın Tarihi	01.03.2018
Revizyon Tarihi	06.07.2021
Revizyon No	01
Sayfa	13 / 24

Boş vakitlerini değerlendirme, dini sağlık uygulamaları

- Dini inançlarınız?
- Oruç tutar mısınız?
- Boş vakitlerinizi nasıl değerlendirirsiniz?
- Üyesi olduğunuz sosyal kurumlar var mı?
- Özel diyetiniz, alkol ve sigara alışkanlığınız var mı?

Hemşirenin kendisine sorarak yanıt aradığı sorular

- Hastanın normal yaş grubuna göre davranışı?
- Hasta görüşmeyi nasıl sürdürüyor? Soruları nasıl yanıtlıyor?
- Hasta kendini nasıl algılıyor? Olumlu/olumsuz

Önce ve şimdi ve stresle baş etme şekli

- Daha önce deneyimlediğiniz stres nedeni?
- O deneyimlediğinizden hatırladığınız önemli bir şey nedir?
- Hastaneye gelmeniz gerektiğini nasıl fark ettiniz?
- Aileniz ve arkadaşlarınız hastalığınıza nasıl tepki gösterdi?
- Stres altında olduğunuzda genelde rahatlamak için ne yaparsınız?

Günlük yaşama biçimi

- Gününüz ne zaman başlar ne zaman biter?
- Genelde günlük çalışma şekliniz nasıl?
- Yemek alışkanlıklarınız nedir? Özel diyetiniz var mı?
- Boş zamanlarınız, yemek, egzersiz ve bireysel bakım için nasıl plan yaparsınız?
- Normalde pencere açık mı kapalı mı uyursunuz?
- Uyumanız ile ilgili başka alışkanlıklarınız var mı?

Yakınları ile ilişkileri

- Yaşamınızda çok stresli durumlarda danıştığınız özel biri arkadaş/ akraba var mı?
- İlk aklınıza gelen size en yakın kişi kimdir?
- Aile bireyi olarak kendi rolünüz nasıl görüyorsunuz?

‘Fay, Louise, Bower ‘Nursing History Questionnaire’



T.C.
ATATÜRK ÜNİVERSİTESİ

Hemşirelik Fakültesi
Hemşirelik Esasları Dersi Bakım Planı
Formu

Doküman No	HF.ÖDK.0011.03
İlk Yayın Tarihi	01.03.2018
Revizyon Tarihi	06.07.2021
Revizyon No	01
Sayfa	15 / 24

HEMŞİRELİK BAKIM PLANI

GYA	TANIMLAYICI ÖZELLİKLER	ETYOLOJİ	HEMŞİRELİK TANISI	AMAÇ/BEKLENEN HASTA SONUÇLARI	HEMŞİRELİK GİRİŞİMLERİ	DEĞERLENDİRME



T.C.
ATATÜRK ÜNİVERSİTESİ

Hemşirelik Fakültesi
Hemşirelik Esasları Dersi Bakım Planı
Formu

Doküman No	HF.ÖDK.0011.03
İlk Yayın Tarihi	01.03.2018
Revizyon Tarihi	06.07.2021
Revizyon No	01
Sayfa	1 / 24

<u>A- PROFESYONEL DAVRANIŞLAR</u>	<u>10</u>
<u>Uygulamaya devam etme ve çalışma saatlerine uyma</u>	
<u>Kişisel görünüm, üniforma düzeni</u>	
<u>Sorumluluk alabilme</u>	
<u>Güvenirlilik</u>	
<u>Motivasyon</u>	
<u>Eleştirilere karşı tutumu</u>	
<u>Karar verme yeteneği</u>	
<u>Eksikleri fark etme, hatalarını düzeltmek için çaba gösterme</u>	
<u>Okul ve hastane/sağlık ocağı kurallarına uyma</u>	
<u>Liderlik</u>	
<u>Diğer</u>	
<u>B- KİŞİLERARASI İLİŞKİLER</u>	<u>10</u>
<u>Bakım verdiği hasta/sağlıklı birey ve ailesi ile sağlıklı ve güven verici ilişki kurma</u>	
<u>Sağlık ekibi üyeleri ile uyumlu ve saygılı ilişki kurma</u>	
<u>Arkadaşları ile uyum içinde çalışma</u>	
<u>Öğretim elamanlarıyla sağlıklı ilişki kurma</u>	
<u>Diğer</u>	
<u>C- SAĞLIK EĞİTİMİ VE ARAŞTIRMA</u>	<u>15</u>
<u>Bakım verdiği birey ve ailesinin sağlık eğitimi gereksinimlerini belirleme</u>	
<u>Sağlık eğitimi planlama, uygulama</u>	
<u>Sağlık eğitiminde uygun teknik ve araçları kullanabilme</u>	
<u>Sağlık eğitimi için materyal geliştirme</u>	
<u>Çalıştığı alan ile ilgili araştırmaları takip etmesi</u>	
<u>Kanıtı dayalı araştırma sonuçlarını kullanması</u>	
<u>Uygulama alanındaki bir sorunun çözüm için bilimsel araştırma ilkelerini kullanması</u>	
<u>Taburculuk eğitimi</u>	



T.C.
ATATÜRK ÜNİVERSİTESİ

Hemşirelik Fakültesi
Hemşirelik Esasları Dersi Bakım Planı
Formu

Doküman No	HF.ÖDK.0011.03
İlk Yayın Tarihi	01.03.2018
Revizyon Tarihi	06.07.2021
Revizyon No	01
Sayfa	2 / 24

<u>Diğer Quiz= 3</u>	
<u>D- UYGULAMA BECERİLERİ</u>	<u>35</u>
<u>Uygulaması yapılan ders için gerekli olan uygulamaları yapma becerisi. İlgili dersin uygulaması için yapılması öngörülen beceri listesine göre değerlendirilecektir.</u>	
<u>E- BAKIMI PLANLAMA, UYGULAMA, RAPORLAMA</u>	<u>30</u>
<u>Tanımlama, planlama ve uygulama, değerlendirme, raporlama</u>	
	<u>TOPLAM PUAN</u>

Uygulama Yapılan Ders: Hemşirelik Esasları

Klinik Eğitcinin Adı-Soyadı

Öğrencinin Adı-Soyadı:

Öğrenci Numarası:



T.C.
ATATÜRK ÜNİVERSİTESİ

Hemşirelik Fakültesi
Hemşirelik Esasları Dersi Bakım Planı
Formu

Doküman No	HF.ÖDK.0011.03
İlk Yayın Tarihi	01.03.2018
Revizyon Tarihi	06.07.2021
Revizyon No	01
Sayfa	4 / 24

Beden ısısının timpanik yoldan ölçümü								
Beden ısısının aksiller yoldan ölçümü								
Beden ısısının rektal veya oral yoldan ölçümü								
Apikal nabzın değerlendirilmesi								
Radyal nabzın değerlendirilmesi								
Arterial kan basıncının ölçülmesi								
Kan şekeri ölçümü								




T.C.
ATATÜRK ÜNİVERSİTESİ

Hemşirelik Fakültesi
Hemşirelik Esasları Dersi Bakım Planı
Formu

Doküman No	HF.ÖDK.0011.03
İlk Yayın Tarihi	01.03.2018
Revizyon Tarihi	06.07.2021
Revizyon No	01
Sayfa	6 / 24

İnfüzyon portu / santral venöz kateterden kan örneği alınması								
Intravenöz solüsyon içine ilaç ilave etme								
Intravenöz (iv) bolus ya da puşe ile ilaç Uygulama								

	T.C. ATATÜRK ÜNİVERSİTESİ		
	Hemşirelik Fakültesi Hemşirelik Esasları Uygulama Değerlendirme Formu	Doküman No	HF.ÖDK.0011.03
		İlk Yayın Tarihi	01.03.2018
		Revizyon Tarihi	06.07.2021
		Revizyon No	01
		Sayfa	1 / 24

ATATÜRK ÜNİVERSİTESİ HEMŞİRELİK FAKÜLTESİ
HEMŞİRELİK ESASLARI
ÖĞRENCİ DEĞERLENDİRMESİ

Staj boyunca kliniğinizde bulunan öğrencilerle ilgili yapmış olduğunuz gözlem ve değerlendirmeler sonucunda edindiğiniz görüş ve önerilerinizi lütfen belirtiniz. Bu, klinikler arası sürekliliğin sağlanması, öğrencilerin genel tutum ve davranışlarının belirlenmesi ve öğrencinin takibi hususunda bizlere yardım sağlayacaktır.

Katkılarımız için teşekkür ederiz.

Değerlendirme:


Hazırlayan	Kontrol Eden	Onaylayan
Hemşirelik Esasları Anabilim Dalı	Prof. Dr. Nadiye ÖZER Akademik Birim Kalite Komisyonu Başkanı	Prof. Dr. Mağfiret KAŞIKÇI Dekan

ATATÜRK ÜNİVERSİTESİ HEMŞİRELİK FAKÜLTESİ
İÇ HASTALIKLARI VE HEMŞİRELİK BAKIMI
UYGULAMASI VERİ TOPLAMA, DEĞERLENDİRME
VE BAKIM PLANI FORMLARI

Öğrencinin Adı Soyadı:

Öğrencinin Numarası:

Uygulama Kliniği:

	T.C. ATATÜRK ÜNİVERSİTESİ		
	Hemşirelik Fakültesi İç Hastalıkları ve Hemşirelik Bakımı Uygulaması Veri Toplama, Değerlendirme ve Bakım Planı Formları	Doküman No	HF.ÖDK.0011.02
		İlk Yayın Tarihi	19.09.2016
		Revizyon Tarihi	06.07.2021
		Revizyon No	01
	Sayfa	2 / 19	

Hastanın Adı Soyadı:

Yaşı:

Cinsiyeti:

Eğitimi:

Medeni durumu:


Mesleği/işi:

Veri Toplama Tarihi:

Tıbbi Tanısı:

Hemşirelik Öyküsü:

Hazırlayan	Kontrol Eden	Onaylayan
İç Hastalıkları Hemşireliği AD	Prof. Dr. Nadiye ÖZER Akademik Birim Kalite Komisyonu Başkanı	Prof. Dr. Mağfiret KAŞIKÇI Dekan

	T.C. ATATÜRK ÜNİVERSİTESİ		
	Hemşirelik Fakültesi İç Hastalıkları ve Hemşirelik Bakımı Uygulaması Veri Toplama, Değerlendirme ve Bakım Planı Formları	Doküman No	HF.ÖDK.0011.02
		İlk Yayın Tarihi	19.09.2016
		Revizyon Tarihi	06.07.2021
		Revizyon No	01
Sayfa	3 / 19		

1. SAĞLIĞIN ALGILANMASI

Sağlık öyküsü:

Alerjileri: İlaç Besin..... Diğer

Yaşam Stili Nedeni İle Sağlığı Tehdit Eden Risk Faktörleri:

Sigara Alkol Aktivite Eksikliği Diğer

Ailesel Risk Faktörleri (İlişisini Belirtiniz)

Diabetes Mellitus Kardiyovasküler Hastalıkları / Hipertansiyon / Strok

Kanser

Solunum sistemi Hastalıkları

Diğer:.....

Genetik faktörler?.....

2. BESLENME - METABOLİK DURUM

Boy Kilo..... Beden Kitle İndeksi

Kilo artışı (zaman)

Kilo azalması (zaman).....

Oral alımı Yok Var

Diyeti Yok Var

Enteral Beslenme Yok Var

Tipi NG Gastrostomik/jejunosnostomik

Total parantral beslenme Yok Var

Tipi Periferel Santral Port Diğer

IV yolun görünümü..... Takılma zamanı..... Yeri.....

3

Hazırlayan	Kontrol Eden	Onaylayan
İç Hastalıkları Hemşireliği AD	Prof. Dr. Nadiye ÖZER Akademik Birim Kalite Komisyonu Başkanı	Prof. Dr. Mağfired KAŞIKÇI Dekan

Yeme Problemleri / Sindirim: Yutma güçlüğü Bulantı Kusma Diğer.....

Oral mukoza Pembe Kırmızı Nemli Kuru Lezyon

Dişler: Dişler Tam Dişler Eksik Takma diş

Cilt: Normal Sarılık Morluk Ekimoz Peteşi

Sıcak Soğuk Kuru Nemli Diğer (açıklayınız).....

Deri Turgoru: Normal Azalmış Artmış

Tırnaklar: Renk..... Şekil..... Diğer.....

Varis: Yok Var

Ödem: Yok Var Derecesi Yeri.....

ÖDEM TAKİBİ

*Ödemin olduğu bölgeye (Pretibial, Ayak sırtı, Ayak bileği çevresi vb) baş parmak ile 5 sn bası uygulanır.

Bası sonrası oluşan çukur (gode) değerlendirilir.

DERECESİ	+	++	+++	++++
Gödenin geri dönme (düzeltme) süresi	15 sn	30 sn	45 sn	60 sn

3. BOŞALTIM BİÇİMİ

Ostomi: Var Yok

Abdomen: Yumuşak Gergin Sert Hassas

Barsak sesleri: Var Yok

Barsak Eliminasyonu: Problem yok Diyare Konstipasyon Fekal
inkontinans

Hazırlayan	Kontrol Eden	Onaylayan
İç Hastalıkları Hemşireliği AD	Prof. Dr. Nadiye ÖZER Akademik Birim Kalite Komisyonu Başkanı	Prof. Dr. Mağfired KAŞIKÇI Dekan

İdrar: Problem yok Anüri Dizüri Oligüri Poliüri İdrar Kaçırma Hematüri

Üriner Kateter Var Yok Takılma zamanı:

Diyaliz: Hemodiyaliz Periton Diyalizi

4. AKTİVİTE-EGZERSİZ BİÇİMİ

Vital Bulgular

Ateş:..... Normal Düşük Yüksek

Ölçüm şekli Oral Aksiller Rektal Timpanik

Periferel Nabız..... Normal Düşük Yüksek

Periferel Nabız Gücü: Zayıf Orta Güçlü

Nabız : Brakial Radial Popliteal Femoral Dorsalis Pedis

Ritm: Düzenli Düzensiz

Tansiyon: :..... Normal Düşük Yüksek

Solunum:..... Normal Düşük Yüksek

Solunum : Düzenli Düzenli Değil

Solunum Derinliği: Normal Yüzeysel

Solunumda Zorluk: Hayır Evet İstirahat Eforla

Öksürük: Hayır Evet Balgamsız Balgamlı

Balgam Renk..... Miktar

Aspirasyon: Hayır Evet Hangi sıklıkta.....

Yapay Havayolu: Hayır Evet

Oksijen kullanımı Yok Var Nazal Kanül/L/min..... Maske O² %.....

Günlük Yaşam Aktivitesi / Kendine Bakabilme Yeteneği:

	Bağımsız	Yarı Bağımlı	Bağımlı
Solunum			
Yeme/içme			
Tuvalet			
Hareket ve pozisyon değiştirme			
Banyo			
Giyinme			
Beden temizliği deri bütünlüğü			
Çevredeki tehlikelerden kaçınma			
İletişim kurma			

Hazırlayan	Kontrol Eden	Onaylayan
İç Hastalıkları Hemşireliği AD	Prof. Dr. Nadiye ÖZER Akademik Birim Kalite Komisyonu Başkanı	Prof. Dr. Mağfired KAŞIKÇI Dekan

Yardımcı araç kullanımı: Yürütücü Baston Tekerlekli Sandalye Koltuk Değneği

Kas-iskelet-nörolojik sistem: Kramp Tremor Eklemlerde şişlik Eklemlerde kızarıklık

Eklemlerde hassasiyet Hareket kısıtlılığın Deformite Kontraktür Atrofi Pleji/paralizi

Diyabetik ayak

5. UYKU - DİNLENME BİÇİMİ

Uyku Düzensizliği: Hayır Evet

Uyku Düzeninde Görülen Değişikliğin Nedeni: Anksiyete Ağrı Gürültü Diğer(Açıklayınız).....

6. BİLİŞSEL ALGILAMA BİÇİMİ

Hafıza/Hatırlama : Normal Yakın hafıza bozukluğu Uzak hafıza bozukluğu

Pupil Reaksiyonu: Var Yok

Görme: Normal Gözlük Lens Açıklayınız:

Duyuma: Normal Zayıf Yardımcı Araç Kullanımı: Sağ Sol Açıklayınız:.....

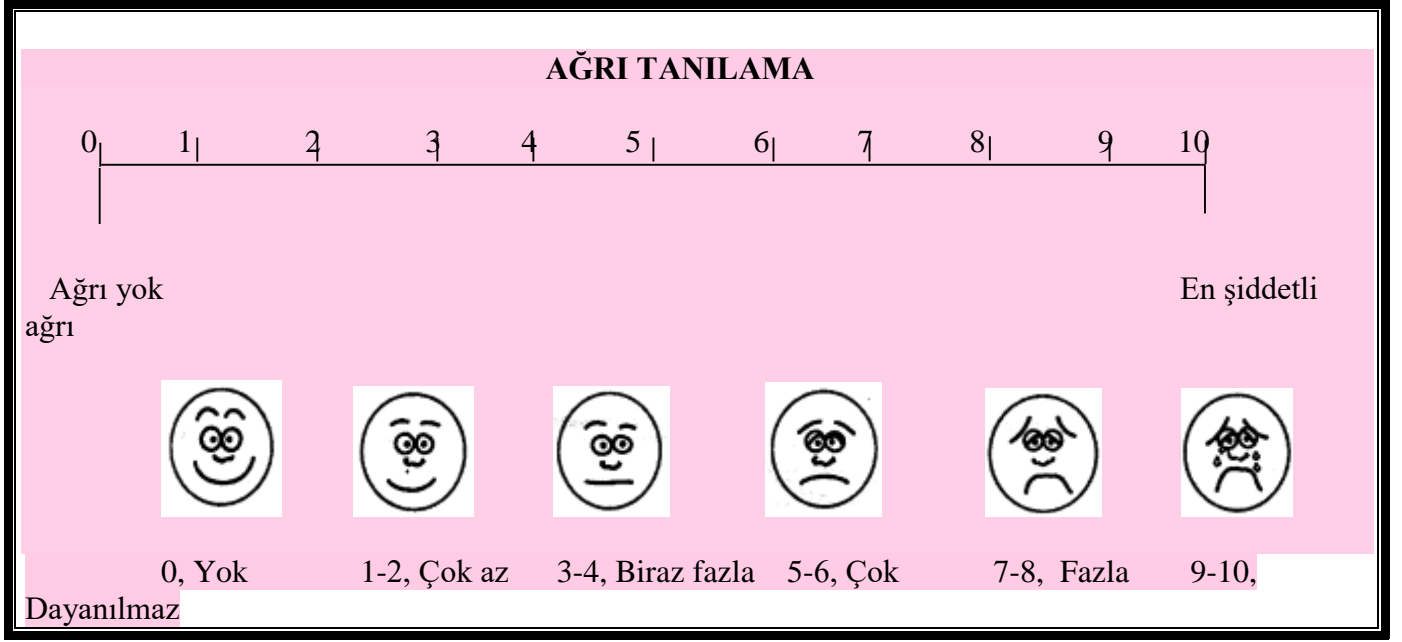
Periferel duyu algısı: Sıcak/Soğuk İntoleransı Uyuşukluk/Karncalanma Açıklayınız:...

Bilinç Düzeyini Değerlendirme (Glasgow Koma Skalası)

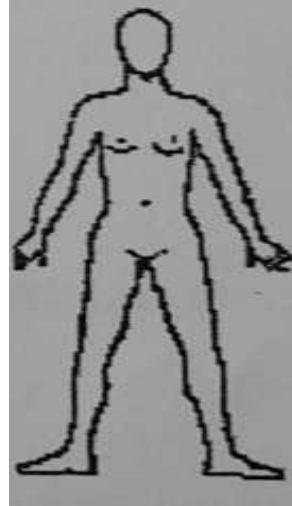
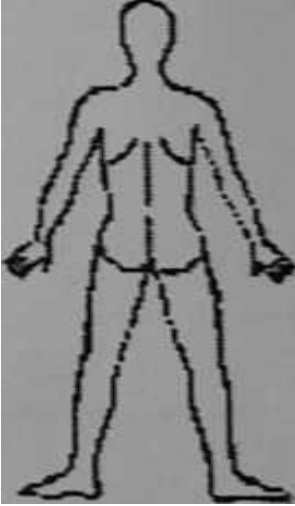
	Yanıt Düzeyi	Puan
Göz Açma	Gözlerini açamıyor	1
	Ağrılı uyarılara yanıt olarak gözlerini açıyor	2
	Konuşmaya yanıt olarak gözlerini açıyor	3
	Kendiliğinden gözlerini açıyor	4
Motor Yanıt	Motor yanıt yok	1
	Ağrı ile ektensör yanıt	2
	Ağrı ile fleksör yanıt	3
	Geri çekme şeklinde	4
	Lokalize edici	5
	Komutları yerine getiriyor	6
Sözel Yanıt	Cevap yok	1
	Anlaşılmaz sesler	2
	Uygun olmayan yanıt	3
	Dağınık, konfüze yanıt	4
	Orayante (uyumlu) yanıt	5
Toplam Puan		
3-8 puan ciddi beyin hasarı, 9-12:orta beyin hasarı, 13-14: hafif beyin hasarı, Bilinçli		

Hazırlayan	Kontrol Eden	Onaylayan
İç Hastalıkları Hemşireliği AD	Prof. Dr. Nadiye ÖZER Akademik Birim Kalite Komisyonu Başkanı	Prof. Dr. Mağfired KAŞIKÇI Dekan

Ađrı Deđerlendirme/Yönetimi:



Ađrının yerini Őekil üzerinde gösteriniz.



6 Aydan Daha Uzun Süren Ađrı mı? Hayır Evet

7

Hazırlayan	Kontrol Eden	Onaylayan
İç Hastalıkları HemŐireliđi AD	Prof. Dr. Nadiye ÖZER Akademik Birim Kalite Komisyonu BaŐkanı	Prof. Dr. Mađfired KAŐIKÇI Dekan

Ağrı Değerlendirme	Tarih	Tarih	Tarih	Tarih
	/Saat	/Saat	/Saat	/Saat
Ağrı skoru (0-10)				
Ağrı niteliği				
Farmakolojik tedavi				
Non-farmakolojik tedavi				

Ağrının Niteliği ve Ağrı İçin Uygulanan Girişimler

Ağrının Niteliği	Uygulanan Farmakolojik tedavi	Non-farmakolojik tedavi
1. İğneleyici 2. Yanıcı 3. Kramp 4. Kesici 5. Yanıcı 6. Batıcı 7. Spazm-kasılma 8. Zonklayıcı 9. Diğer	1. IV Non-Steroid Antienflamatuar (NSAID) 2. Oral Non-Steroid Antienflamatuar 3. IM İlaç 4. Hasta Kontrollü Analjezi (PCA) 5. Epidural 6. Diğer	1. Masaj yapma 2. Dikkati dağıtma 3. Müzik dinleme 4. Pozisyon verme 5. Sıcak/soğuk uygulama 6. Diğer

Bulantı- Kusmanın Değerlendirilmesi

DEĞERLENDİRME PARAMETRESİ	DERECE				
	0	1	2	3	4
BULANTI	Yok	Yiyebiliyor / Yeterli Alabiliyor	Ağızdan Alımı Azalmış ancak Yiyebiliyor	Önemli Alım Yok / Alamıyor	Hiç Oral Alımı Yok
KUSMA	Yok	24/H 1 Kez	24/H 2-5 Kez	24/H 6-10 Kez	24/H 10'dan Fazla Parenteral Destek Gerekli

Hazırlayan	Kontrol Eden	Onaylayan
İç Hastalıkları Hemşireliği AD	Prof. Dr. Nadiye ÖZER Akademik Birim Kalite Komisyonu Başkanı	Prof. Dr. Mağfired KAŞIKÇI Dekan

Enfeksiyon Riskinin Değerlendirilmesi

Risk Yok	Minimum Risk	Orta Derecede Risk	Yüksek Risk
Nötrofil sayısı 2000-2500 mm ³	Nörofil sayısı 1000-2000 mm ³	Nötrofil sayısı 500-1000 mm ³	Nötrofil sayısı 500 mm ³ ve altı

Nötrofil sayısı (2500-7500)

*Nötropeni: lökosit sayısının 1000-2000/mm³ altına inmesidir

7. KENDİNİ ALGILAMA - KAVRAMA BİÇİMİ

Şu anki sağlık probleminiz sizde ne tür duygular yaratıyor?

Endişe Korku Öfke Huzursuzluk Yetersizlik Çaresizlik Diğer

Bireyin genel görünüşü:.....

Bireyin sağlığını algılama durumu: İyi Orta Kötü

8. ROL - İLİŞKİ BİÇİMİ

Hastalığa bağlı çalışma durumunda etkilenme: Var Yok

Bakmakla yükümlü olduğu kişiler: Yok Var Açıklayınız:.....

Destek Sistemleri (aile, arkadaş, ekonomik, sosyal, kültürel ruhsal ...) Yok Var
Açıklayınız:

9. CİNSELLİK - ÜREME BİÇİMİ

Tedavi ve hastalığın cinselliğe etkisi: Var Yok Açıklayınız:

Cinsellikle ilgili danışmanlık gereksinimi: Var Yok

10. BAŞETME - STRESİ İLE BAŞETME BİÇİMİ

Stres: Var Yok

Stres ile baş etmede kullanılan yöntemler:

11. İNANÇ VE DEĞERLER

Hastanedeyken yapmak istediği inancına özel uygulama: Yok Var Açıklayınız:.....

9

Hazırlayan	Kontrol Eden	Onaylayan
İç Hastalıkları Hemşireliği AD	Prof. Dr. Nadiye ÖZER Akademik Birim Kalite Komisyonu Başkanı	Prof. Dr. Mağfired KAŞIKÇI Dekan

12. EĞİTİM GEREKSİNİMİ

Eğitim eksikliği: Yok Var

Eğitim gereksinimlerini yazınız

.....

YAPILAN TANI VE TETKİK İŞLEMLERİ (Tanısal Bulgular/Sonuçlar)

Tomografi:

MR:

USG:

EKG:

Angiografi:

Bronkoskopi:

Endoskopi:

Biyopsi:

Diğer

Hazırlayan	Kontrol Eden	Onaylayan
İç Hastalıkları Hemşireliği AD	Prof. Dr. Nadiye ÖZER Akademik Birim Kalite Komisyonu Başkanı	Prof. Dr. Mağfiret KAŞIKÇI Dekan

LABORATUAR TESTLERİ

Test	Deęeri	Normal Deęeri	Sizce Hastanın Durumu İle İlişkisi Nedir?
Eritrosit			
Hemoglobin			
Hemotokrit			
Trombosit			
Lökosit			
Nötrofil			
Eozinofil			
Bazofil			
Lenfosit			
Na+			
K+			
Cl			
Ca			
Mg			
P			
Açlık kan şekeri			
Tokluk kan şekeri			
HbA1C			
BUN			
Kreatinin			
Üre			
Ürik asit			
Total Kolesterol			
HDL			
LDL			
Trigliserid			
Troponin			
CPK			
CPKMB			
LDH			
ALT			
AST			
SGOT			
SGPT			

Hazırlayan	Kontrol Eden	Onaylayan
İç Hastalıkları Hemşireliği AD	Prof. Dr. Nadiye ÖZER Akademik Birim Kalite Komisyonu Başkanı	Prof. Dr. Mağfiredt KAŞIKÇI Dekan

Total protein			
Albumin			
Globülin			
IgG			
IgA			
IgM			
Fe			
Ferritin			
Total bilirubin			
Direkt bilirubin			
İndirekt bilirubin			
PT			
PTT			
INR			
PH			
PaO2			
PaCO2			
O2 Saturasyonu			
HCO3			
TSH			
T3			
T4			
Tiroid antikoru			
Sedimantasyon			

Hazırlayan	Kontrol Eden	Onaylayan
İç Hastalıkları Hemşireliği AD	Prof. Dr. Nadiye ÖZER Akademik Birim Kalite Komisyonu Başkanı	Prof. Dr. Mağfiret KAŞIKÇI Dekan

KULLANILAN İLAÇLAR

İlaç Adı	Endikasyonları	Major Yan Etkileri	Hemşirelik Girişimleri

Hazırlayan	Kontrol Eden	Onaylayan
İç Hastalıkları Hemşireliği AD	Prof. Dr. Nadiye ÖZER Akademik Birim Kalite Komisyonu Başkanı	Prof. Dr. Mağfiret KAŞIKÇI Dekan

SIVI İZLEM FORMU

Tarih/Saat	Sıvının Cinsi	DDS	Şiše Seviyesi	Hastaya Giden Miktar	Açıklamalar

ALDIĞI-ÇIKARDIĞI TAKİBİ

ALDIĞI	Miktar	Saat	ÇIKARDIĞI	Miktar	Saat
Oral			İdrar		
Tüple beslenme			NG/DREN		
IV			Diğer		
Diğer			İnsensible Sıvı kaybı (görülmeyen kayıp)		
TOPLAM			TOPLAM		

Hazırlayan	Kontrol Eden	Onaylayan
İç Hastalıkları Hemşireliği AD	Prof. Dr. Nadiye ÖZER Akademik Birim Kalite Komisyonu Başkanı	Prof. Dr. Mağfiret KAŞIKÇI Dekan

HEMŐİRELİK TANISI	NEDEN	BELİRTİ/BULGU	AMAÇ	HEMŐİRELİK GİRİŐİMLERİ	DEĞERLENDİRME



T.C.
ATATÜRK ÜNİVERSİTESİ

Hemşirelik Fakültesi
İç Hastalıkları ve Hemşirelik
Bakımı Uygulama Beceri Listesi

Doküman No	HF.ÖDK.004.02
İlk Yayın Tarihi	10.09.2014
Revizyon Tarihi	19.02.2021
Revizyon No	01
Sayfa	1 / 3

Öğrencinin Adı Soyadı:

Klinik:

Numarası:

Klinik Eğitici Ad-Soyad:

Tarih:

BECERİLER

**İÇ HASTALIKLARI
HEMŞİRELİĞİ**

Beden ısısını Ölçme: yol	Açıklama:
Nabız değerlendirilmesi: yolu	Açıklama:
Solunum değerlendirilmesi	Açıklama:
Arterial kan basıncı ölçme: brakial arterden (oskültasyon yöntemi)	Açıklama:
Ortostatik hipotansiyonu tanılama	Açıklama:
Vücut mekaniğini kullanma	Açıklama:
Yatak içinde pozisyon verme: hastayı yatağın başucuna çekmek (bir hemşire)	Açıklama:
Yatak içinde pozisyon verme: hastayı yatağın başucuna çekmek (iki hemşire)	Açıklama:
Yatak içinde pozisyon verme: hastayı supine pozisyonundan prone pozisyonuna getirme	Açıklama:
Yatak içinde pozisyon verme: hastayı prone pozisyonundan supine pozisyonuna getirme	Açıklama:
Yatak içinde pozisyon verme: hastayı supine pozisyonundan yatağın kenarına çekme	Açıklama:
Yatak içinde pozisyon verme: hastayı supine pozisyonundan lateral pozisyonuna getirme (1. yöntem)	Açıklama:
Yatak içinde pozisyon verme: hastayı supine pozisyonundan lateral pozisyonuna getirme(11.. yöntem)	Açıklama:
Ambulasyona yardım etme: bir hemşire	Açıklama:
Ambulasyona yardım etme: iki hemşire	Açıklama:
Hastayı sedyeye alma: üç kişi	Açıklama:
Hastayı sedyeye alma: çarşafı	Açıklama:
Hastayı tekerlekli sandalyeye alma	Açıklama:
Rom (range of motion /eklem hareket açıklığı) egzersizi	Açıklama:
Medikal/ Sosyal/ Hijyenik el yıkama	Açıklama:
Steril eldiven giyme ve çıkarma	Açıklama:
Sıcak uygulama: termofor	Açıklama:
Sıcak uygulama: sitz banyosu uygulama	Açıklama:
Sıcak uygulama: yaş sıcak kompres uygulama	Açıklama:
Soğuk uygulama: yaş soğuk kompres uygulama	Açıklama:
Soğuk uygulama: buz torbası uygulama	Açıklama:
Soğuk uygulama: serin sünger banyosu	Açıklama:



T.C.
ATATÜRK ÜNİVERSİTESİ

Hemşirelik Fakültesi
İç Hastalıkları ve Hemşirelik
Bakımı Uygulama Beceri Listesi

Doküman No	HF.ÖDK.004.02
İlk Yayın Tarihi	10.09.2014
Revizyon Tarihi	19.02.2021
Revizyon No	01
Sayfa	2 / 3

Elastik bandaj uygulama	Açıklama:
Yara bakımı	Açıklama:
Bası yarası önleme ve bakımı	Açıklama:
Sırt masajı	Açıklama:
Ağız bakımı	Açıklama:
Özel ağız bakımı	Açıklama:
Oral yol ile ilaç uygulama	Açıklama:
Ampulden ilaç çekme	Açıklama:
Flakondan ilaç çekme	Açıklama:
Farklı flakonlardan iki ayrı ilacı enjektöre çekme	Açıklama:
Subkutan enjeksiyon uygulama (8 Doğru İlk. Göre)	Açıklama:
İntradermal enjeksiyon uygulama (8 D İlkesine göre)	Açıklama:
İntramüsküler enjeksiyon uygulama (8 D ilk.göre)	Açıklama:
İntravenöz enjeksiyon uygulama (8 D ilkesine göre)	Açıklama:
Periferik intravenöz kanül uygulama (8D ilk. göre)	Açıklama:
Periferik intravenöz kanülden ilaç uygulama (8D)	Açıklama:
İntravenöz infüzyon sırasında ilaçları puşe yoluyla verilmesi (8 Doğru ilkesine göre)	Açıklama:
İntravenöz sıvı infüzyon uygulama (8 Doğru göre)	Açıklama:
Serum kartı hazırlama	Açıklama:
İntravenöz sıvı setlerinin değişimi	Açıklama:
İntravenöz infüzyon takibi	Açıklama:
İntravenöz solüsyonun değiştirilmesi	Açıklama:
Aldığı / çıkardığı sıvı takibi ve uygulama	Açıklama:
İntravenöz pansumanın değiştirilmesi	Açıklama:
İnfüzyon portu/ santral venöz kateterden kan örneği alma, infüzyon uygulama	Açıklama:
Buruna ilaç uygulama: damlalıklı ilaç	Açıklama:
Buruna ilaç uygulama: nazal sprey	Açıklama:
Kulağa ilaç uygulama	Açıklama:
Göze ilaç uygulama	Açıklama:
Deriye ilaç uygulama	Açıklama:
Rektal yol ile ilaç uygulama	Açıklama:
İnhalasyon yolu ile ilaç uygulama	Açıklama:
Derin solunum ve öksürme egzersizleri	Açıklama:
Solunum yolu sekresyonlarını temizleme	Açıklama:
Nazal kanül ya da maske ile oksijen uygulama	Açıklama:
Oksijen saturasyonu ölçümü	Açıklama:
Göğüs fizyoterapisi uygulama (perküsyon, vibrasyon)	Açıklama:
Suni havayolu (airway) olan bireyde oksijen tedavisi	Açıklama:



T.C.
ATATÜRK ÜNİVERSİTESİ

Hemşirelik Fakültesi
İç Hastalıkları ve Hemşirelik
Bakımı Uygulama Beceri Listesi

Doküman No	HF.ÖDK.004.02
İlk Yayın Tarihi	10.09.2014
Revizyon Tarihi	19.02.2021
Revizyon No	01
Sayfa	3 / 3

Erişkin beslenmesine yardım	Açıklama:
Nazogastrik/ orogastrik sonda uygulama	Açıklama:
Nazogastrik/ orogastrik sonda yerini kontrol etme	Açıklama:
Nazogastrik/ orogastrik sonda çıkarılması	Açıklama:
Nazogastrik sonda yada gastronomi yolu ile bolusla aralıklı besleme	Açıklama:
Nazogastrik sonda yada gastronomi yolu ile sürekli besleme	Açıklama:
Geniş/ dar lümenli nazogastrik/ orogastrik sonda ile bireyi entübe etme	Açıklama:
Total parenteral (periferal venden) beslenen bireyin bakımı	Açıklama:
Santral venöz kateter yolu ile beslenen bireyin bakımı	Açıklama:
Kadınlara üriner kateter uygulama	Açıklama:
Erkeklerle üriner kateter uygulama	Açıklama:
Üriner kateteri çıkarma	Açıklama:
İdrar örneği toplama: kalıcı kateterden örnek alma	Açıklama:
İdrar örneği toplama: bireyin kendi kendine orta akım idrar örneği almasına yardım etme	Açıklama:
24 saatlik idrar örneği toplama	Açıklama:
Kondom kateter uygulama	Açıklama:
Sürgü uygulama	Açıklama:
Dışkı örneği alma	Açıklama:
Rektal tüp uygulaması	Açıklama:
Dışkı tıkanıklığını giderme	Açıklama:
İrrigatör/lavman seti ile lavman uygulama	Açıklama:
Hipertonik solüsyon ile lavman uygulama (fleet enema)	Açıklama:
Stoma bakımı	Açıklama:
Kan Alma	Açıklama:
EKG çekimi	Açıklama:
DİĞER.....	Açıklama:



T.C.
ATATÜRK ÜNİVERSİTESİ

Hemşirelik Fakültesi
İç Hastalıkları ve Hemşirelik
Bakımı Uygulama Değerlendirme
Formu

Doküman No	HF.ÖDK.003.02
İlk Yayın Tarihi	14.09.2011
Revizyon Tarihi	19.02.2021
Revizyon No	01
Sayfa	1 / 1

A- PROFESYONEL DAVRANIŞLAR	10
Uygulamaya devam etme ve çalışma saatlerine uyma	
Kişisel görünüm, üniforma düzeni	
Sorumluluk alabilme	
Güvenirlilik	
Motivasyon	
Eleştirilere karşı tutumu	
Karar verme yeteneği	
Eksikleri fark etme, hatalarını düzeltmek için çaba gösterme	
Okul ve hastane/sağlık ocağı kurallarına uyma	
Liderlik	
Diğer	
B- KİŞİLERARASI İLİŞKİLER	10
Bakım verdiği hasta/sağlıklı birey ve ailesi ile sağlıklı ve güven verici ilişki kurma	
Sağlık ekibi üyeleri ile uyumlu ve saygılı ilişki kurma	
Arkadaşları ile uyum içinde çalışma	
Öğretim elamanlarıyla sağlıklı ilişki kurma	
Diğer	
C- SAĞLIK EĞİTİMİ VE ARAŞTIRMA	10
Bakım verdiği birey ve ailesinin sağlık eğitimi gereksinimlerini belirleme	
Sağlık eğitimi planlama, uygulama	
Sağlık eğitiminde uygun teknik ve araçları kullanabilme	
Sağlık eğitimi için materyal geliştirme	
Çalıştığı alan ile ilgili araştırmaları takip etmesi	
Kanıta dayalı araştırma sonuçlarını kullanması	
Uygulama alanındaki bir sorunun çözüm için bilimsel araştırma ilkelerini kullanması	
Taburculuk eğitimi	
Diğer	
D- UYGULAMA BECERİLERİ	35
Uygulaması yapılan ders için gerekli olan uygulamaları yapma becerisi. İlgili dersin uygulaması için yapılması öngörülen beceri listesine göre değerlendirilecektir.	
E- BAKIMI PLANLAMA, UYGULAMA, RAPORLAMA	35
Tanımlama, planlama ve uygulama, değerlendirme, raporlama	
TOPLAM PUAN	

Uygulama Yapılan Ders: İç Hastalıkları ve Hemşirelik Bakımı


Klinik Eğiticinin Adı-Soyadı

Öğrencinin Adı-Soyadı:

Öğrenci Numarası:

Tarih:

Hazırlayan Prof. Dr. Mehtap TAN İç Hastalıkları Hemşireliği AD Başkanı	Kontrol Eden Prof. Dr. Nadiye ÖZER Akademik Birim Kalite Komisyonu Başkanı	Onaylayan Prof. Dr. Mağfired KAŞIKÇI Dekan
--	--	---

	T.C. ATATÜRK ÜNİVERSİTESİ		
	Hemşirelik Fakültesi Cerrahi Hastalıkları ve Hemşirelik Bakımı Dersi Bakım Planı Formu	Doküman No	HF.ÖDK.0011.03
		İlk Yayın Tarihi	01.03.2018
		Revizyon Tarihi	06.07.2021
		Revizyon No	01
Sayfa	1 / 45		

ATATÜRK ÜNİVERSİTESİ HEMŞİRELİK
FAKÜLTESİ CERRAHİ HASTALIKLARI VE
HEMŞİRELİK BAKIMI DERSİ UYGULAMA VERİ
TOPLAMA DEĞERLENDİRME VE BAKIM PLANI
FORMLARI

Öğrencinin Adı Soyadı:

Öğrencinin Numarası:

Uygulama Yapılacak Klinik:

Uygulama tarihleri:

Değerlendirmeyi Yapan Öğretim Elemanı:

Hazırlayan	Kontrol Eden	Onaylayan
Cerrahi Hastalıkları Hemşireliği Anabilim Dalı	Prof. Dr. Nadiye ÖZER Akademik Birim Kalite Komisyonu Başkanı	Prof. Dr. Mağfiret KAŞIKÇI Dekan

	T.C. ATATÜRK ÜNİVERSİTESİ		
	Hemşirelik Fakültesi Cerrahi Hastalıkları ve Hemşirelik Bakımı Dersi Bakım Planı Formu	Doküman No	HF.ÖDK.0011.03
		İlk Yayın Tarihi	01.03.2018
		Revizyon Tarihi	06.07.2021
		Revizyon No	01
		Sayfa	2 / 45

Değerlendirme Notu:

A-PROFESYONEL DAVRANIŞLAR	10
Uygulamaya devam etme ve çalışma saatlerine uyma	1
Kişisel görünüm üniforma düzeni	1
Sorumluluk alabilme	1
Güvenilirlik	1
Motivasyon	1
Eleştirilere karşı tutumu	1
Karar verme yeteneği	1
Eksikleri fark etme, hatalarını düzeltmesi için çaba gösterme	1
Okul ve hastane kurallarına uyma	1
Liderlik	1
B-KİŞİLERARASI İLİŞKİLER	10
Bakım verdiği hasta/sağlıklı birey ve ailesi ile sağlıklı ve güven verici ilişki kurma	3
Sağlık ekibi üyeleri ile uyumlu ve saygılı ilişki kurma	3
Arkadaşları ile uyum içinde çalışma	2
Öğretim elemanları ile sağlıklı ilişki kurma	2
C-SAĞLIK EĞİTİMİ VE ARAŞTIRMA	10
Bakım verdiği birey ve ailesinin sağlık eğitimi gereksinimlerini belirleme	1
Sağlık eğitimi planlama, uygulama	1
Sağlık eğitiminde uygun teknik ve araçları kullanabilme	1
Sağlık eğitimi için materyal geliştirme	1
Çalıştığı alan ile ilgili araştırmaları takip etmesi	1
Kanıtı dayalı araştırma sonuçlarını kullanması	1
Uygulama alanındaki bir sorunun çözümü için bilimsel araştırma ilkelerini kullanması	1
Taburculuk eğitimi	3
D-KAVRAM HARİTASI	10
Problemi anlama/tanımlama	2
Kavramlar arasında neden- sonuç ilişkisi kurma	2
Hemşirelik girişimleri arasında ilişki kurma	2
Görsel araç ve çizimle destekleme	2
Grup ile uyum içinde çalışma	2
E-UYGULAMA BECERİLERİ	30
Uygulaması yapılan ders için gerekli olan uygulamaları yapma becerisi, ilgili dersin uygulaması için yapılması ön görülen beceri listesine göre değerlendirilecektir.	
F-BAKIMI PLANLAMA, UYGULAMA, RAPORLAMA	30
Bakım Planını Zamanında Teslim Etme	2
Hemşirelik Öyküsü Oluşturma	2

Hazırlayan	Kontrol Eden	Onaylayan
Cerrahi Hastalıkları Hemşireliği Anabilim Dalı	Prof. Dr. Nadiye ÖZER Akademik Birim Kalite Komisyonu Başkanı	Prof. Dr. Mağfired KAŞIKÇI Dekan



**T.C.
ATATÜRK ÜNİVERSİTESİ**

**Hemşirelik Fakültesi
Cerrahi Hastalıkları ve
Hemşirelik Bakımı Dersi Bakım
Planı Formu**

Doküman No	HF.ÖDK.0011.03
İlk Yayın Tarihi	01.03.2018
Revizyon Tarihi	06.07.2021
Revizyon No	01
Sayfa	3 / 45

Profesyonel Dil Kullanımı	1
Tanılama	5
Semptomları uygun şekilde belirleme	1
Etiyolojiyi uygun şekilde belirleme	1
Problemi doğru saptama	1
Tanıları sorunların öncelik sırasına göre belirleme	1
Yeterli sayıda tanı koyma	1
Planlama	3
Amaçları uygun belirtme	1
Sonuç kriterlerini uygun belirtme	1
Girişimleri gereksinime uygun bir şekilde belirleme	1
Uygulama	15
Belirlediği girişimleri uygulama	5
Hemşirelik girişimlerinde uygun teknik becerileri kullanma	5
Hastanın gereksinimlerini karşılama	5
Değerlendirme	2
Amaca ulaşım ulaşılmadığını değerlendirme	1
Değerlendirme sonuçlarına göre planda gerekli değişiklikleri yapma	1
TOPLAM PUAN	

Hazırlayan	Kontrol Eden	Onaylayan
Cerrahi Hastalıkları Hemşireliği Anabilim Dalı	Prof. Dr. Nadiye ÖZER Akademik Birim Kalite Komisyonu Başkanı	Prof. Dr. Mağfiret KAŞIKÇI Dekan

	T.C. ATATÜRK ÜNİVERSİTESİ		
	Hemşirelik Fakültesi Cerrahi Hastalıkları ve Hemşirelik Bakımı Dersi Bakım Planı Formu	Doküman No	HF.ÖDK.0011.03
		İlk Yayın Tarihi	01.03.2018
		Revizyon Tarihi	06.07.2021
		Revizyon No	01
		Sayfa	4 / 45

Hastanın Adı Soyadı:

Cinsiyeti:

Medeni durumu:

Hastane yatış tarihi:

Tıbbi Tanısı:

Hemşirelik Öyküsü:

Yaşı:

Eğitimi:

Mesleği/işi:

Veri Toplama Tarihi:

Oda No:

Hazırlayan	Kontrol Eden	Onaylayan
Cerrahi Hastalıkları Hemşireliği Anabilim Dalı	Prof. Dr. Nadiye ÖZER Akademik Birim Kalite Komisyonu Başkanı	Prof. Dr. Mağfiret KAŞIKÇI Dekan



T.C.
ATATÜRK ÜNİVERSİTESİ

Hemşirelik Fakültesi
Cerrahi Hastalıkları ve
Hemşirelik Bakımı Dersi Bakım
Planı Formu

Doküman No	HF.ÖDK.0011.03
İlk Yayın Tarihi	01.03.2018
Revizyon Tarihi	06.07.2021
Revizyon No	01
Sayfa	5 / 45

1. SAĞLIĞIN ALGILANMASI

Sağlık öyküsü:

Alerjileri: İlaç Besin..... Diğer

Yaşam Stili Nedeni ile Sağlığını Tehdit Eden Risk Faktörleri:

Sigara Alkol Aktivite Eksikliği Diğer

Ailesel Risk Faktörleri (İlişkinizi Belirtiniz)

Diabetes Mellitus Kardiyovasküler Hastalıklar / Hipertansiyon / Strok

Kanser

Solunum Hastalıkları

Diğer:

2. BESLENME - METABOLİK DURUM

BoyKilo..... Beden Kitle İndeksi

Kilo artışı (**zaman**)

Kilo azalması (**zaman**)

Oral alımı **Yok** **Var**

Diyeti **Yok** **Var**

Enteral Beslenme **Yok** **Var**

Tipi NG Gastrostomik/jejunosnostomik

Total parenteral beslenme **Yok** **Var**

Tipi Periferel Santral Port Diğer

IV yolun görünümü..... Takılma zamanı..... Yeri.....

Yeme Problemleri / Sindirim: Yutma güçlüğü Bulantı Kusma Diğer.....

Oral mukoza Pembe Kırmızı Nemli Kuru Lezyon

Dişler: **Dişler Tam** **Dişler Eksik** Takma diş

Cilt: Normal Sarılık Morluk Ekimoz Peteşi

Sıcak Soğuk Kuru Nemli Diğer (açıklayınız).....

Deri Turgoru: Normal Azalmış Artmış

Tırnaklar: Renk..... Şekil..... Diğer.....

Hazırlayan	Kontrol Eden	Onaylayan
Cerrahi Hastalıkları Hemşireliği Anabilim Dalı	Prof. Dr. Nadiye ÖZER Akademik Birim Kalite Komisyonu Başkanı	Prof. Dr. Mağfiret KAŞIKÇI Dekan

	T.C. ATATÜRK ÜNİVERSİTESİ		
	Hemşirelik Fakültesi Cerrahi Hastalıkları ve Hemşirelik Bakımı Dersi Bakım Planı Formu	Doküman No	HF.ÖDK.0011.03
		İlk Yayın Tarihi	01.03.2018
		Revizyon Tarihi	06.07.2021
		Revizyon No	01
		Sayfa	6 / 45

Varis: Yok Var

Ödem: Yok Var Derecesi (0-4+)..... Yer.....

3. BOŞALTIM BİÇİMİ

Ostomi: Var Yok

Abdomen: Yumuşak Gergin Sert Hassas

Barsak sesleri: Var Yok

Barsak Eliminasyonu: Problem yok Diyare Konstipasyon Fekal inkontinans

İdrar: Problem yok Anüri Dizüri Oligüri Poliüri İdrar Kaçırma Hematüri

Üriner Kateter Var Yok Takılma zamanı:

Diyaliz: Hemodiyaliz Periton Diyalizi

4. AKTİVİTE-EGZERSİZ BİÇİMİ

Vital Bulgular

Ateş:..... Normal Düşük Yüksek

Ölçüm şekli Oral Aksiller Rektal Timpanik

Periferal Nabız..... Normal Düşük Yüksek

Periferal Nabız Gücü: Zayıf Orta Güçlü

Nabız : Brakial Radial Popliteal Femoral Dorsalis Pedis

Ritm: Düzenli Düzensiz

Tansiyon: :..... Normal Düşük Yüksek

Solunum:..... Normal Düşük Yüksek

Solunum : Düzenli Düzenli Değil

Solunum Derinliği: Normal Yüzeysel Derin

Solunumda Zorluk: Hayır Evet İstirahat Eforla

Öksürük: Hayır Evet Balgamsız Balgamlı

Balgam Renk..... Miktar

Aspirasyon: Hayır Evet Hangi sıklıkta

Yapay Havayolu: Hayır Evet

Oksijen kullanımı Yok Var Nazal Kanül/L/min..... Maske O² %.....

Hazırlayan	Kontrol Eden	Onaylayan
Cerrahi Hastalıkları Hemşireliği Anabilim Dalı	Prof. Dr. Nadiye ÖZER Akademik Birim Kalite Komisyonu Başkanı	Prof. Dr. Mağfiret KAŞIKÇI Dekan



T.C.
ATATÜRK ÜNİVERSİTESİ

Hemşirelik Fakültesi
Cerrahi Hastalıkları ve
Hemşirelik Bakımı Dersi Bakım
Planı Formu

Doküman No	HF.ÖDK.0011.03
İlk Yayın Tarihi	01.03.2018
Revizyon Tarihi	06.07.2021
Revizyon No	01
Sayfa	7 / 45

Günlük Yaşam Aktivitesi / Kendine Bakabilme Yeteneği:

	Bağımsız	Yarı Bağımlı	Bağımlı
Solunum			
Yeme/içme			
Tuvalet			
Hareket ve pozisyon değiştirme			
Banyo			
Giyinme			
Beden temizliği deri bütünlüğü			
Çevredeki tehlikelerden kaçınma			
İletişim kurma			

Yardımcı araç kullanımı: Yürütücü Baston Tekerlekli Sandalye Koltuk Değneği

Kas-iskelet-nörolojik sistem: Kramp Tremor Eklemlerde şişlik Eklemlerde kızarıklık

Eklemlerde hassasiyet Hareket kısıtlılığı Deformite Kontraktür Atrofi Pleji/paralizi

Diyabetik ayak

5. UYKU - DİNLENME BİÇİMİ

Uyku Düzensizliği: Hayır Evet

Uyku Düzeninde Görülen Değişikliğin Nedeni: Anksiyete Ağrı Gürültü Diğer(Açıklayınız).....

6. BİLİŞSEL ALGILAMA BİÇİMİ

Hafıza/Hatırlama : Normal Yakın hafıza bozukluğu Uzak hafıza bozukluğu

Pupil Reaksiyonu: Var Yok

Görme: Normal Gözlük Lens Açıklayınız:

Duyuma: Normal Zayıf Yardımcı Araç Kullanımı: Sağ Sol Açıklayınız:.....

Periferal duyu algısı: Sıcak/Soğuk İntoleransı Uyuşukluk/Karınçalanma Açıklayınız:...

Hazırlayan	Kontrol Eden	Onaylayan
Cerrahi Hastalıkları Hemşireliği Anabilim Dalı	Prof. Dr. Nadiye ÖZER Akademik Birim Kalite Komisyonu Başkanı	Prof. Dr. Mağfired KAŞIKÇI Dekan



T.C.
ATATÜRK ÜNİVERSİTESİ

Hemşirelik Fakültesi
Cerrahi Hastalıkları ve
Hemşirelik Bakımı Dersi Bakım
Planı Formu

Doküman No	HF.ÖDK.0011.03
İlk Yayın Tarihi	01.03.2018
Revizyon Tarihi	06.07.2021
Revizyon No	01
Sayfa	8 / 45

YARA TANILAMA VE İZLEM FORMU

Genel Bilgiler :	
Protokol no :	Kabul edilen klinik :
Hastanın adı-soyadı:	Yatış tarihi :
Cinsiyeti : <input type="checkbox"/> Kadın <input type="checkbox"/> Erkek	Kliniğe geldiği yer : <input type="checkbox"/> Poliklinik <input type="checkbox"/> Acil
Doğum tarihi :	<input type="checkbox"/> Ameliyathane <input type="checkbox"/> Dış Merkez
Eğitim durumu :	<input type="checkbox"/> Diğer:.....
Sosyal güvence : <input type="checkbox"/> Var <input type="checkbox"/> Yok	Tıbbi Tanısı:
Adres :	Boy :cm
Tel :	Kilo :kg
Birlikte yaşadığı kişiler:	Beden kitle indeksi (Kilo ² / Boy):
	<input type="checkbox"/> <18.5 kg/m ² <input type="checkbox"/> 18.5-24.9 kg/m ² <input type="checkbox"/> 25-29.9 kg/m ²
	<input type="checkbox"/> 30-34.9 kg/m ² <input type="checkbox"/> 35-39.9 kg/m ² <input type="checkbox"/> ≥40 kg/m ²

Sağlık Öyküsü :	
Mevcut sağlık sorunları:	Kullandığı ilaçlar:
<input type="checkbox"/> Diyabet <input type="checkbox"/> SVO <input type="checkbox"/> Kalp Hastalığı	<input type="checkbox"/> Steroid <input type="checkbox"/> Antikoagulan <input type="checkbox"/> Vazopressör
<input type="checkbox"/> KBY <input type="checkbox"/> İmmünsupresyon <input type="checkbox"/> Spinal Kord Yaralanmaları	<input type="checkbox"/> Sedatifler <input type="checkbox"/> Sitotoksikler <input type="checkbox"/> Antiinflatuar
<input type="checkbox"/> Solunum Sistemi Hastalıkları	<input type="checkbox"/> Antibiyotik <input type="checkbox"/> İnsülin
<input type="checkbox"/> Dolaşım Sistemi Hastalıkları	<input type="checkbox"/> Diğer:.....
<input type="checkbox"/> Periferik Dolaşım Bozukluğu	Kemoterapi /radyoterapi tedavisi:
<input type="checkbox"/> Kanser.....	<input type="checkbox"/> Yok <input type="checkbox"/> Var
<input type="checkbox"/> Malnütrisyon <input type="checkbox"/> Obezite <input type="checkbox"/> Depresyon	Tamamlayıcı, alternatif ya da geleneksel tedavi kullanımı:
<input type="checkbox"/> Diğer :	<input type="checkbox"/> Yok <input type="checkbox"/> Var
Sistemik enfeksiyon durumu :	Alerji durumu:
<input type="checkbox"/> Yok <input type="checkbox"/> Var.....	<input type="checkbox"/> Yok <input type="checkbox"/> Var.....
Laboratuvar bulguları :	Alışkanlıkları :
<input type="checkbox"/> Kan şekeri <input type="checkbox"/> Hemoglobin	Sigara/tütün kullanma alışkanlığı:
<input type="checkbox"/> Albumin <input type="checkbox"/> Hematokrit	<input type="checkbox"/> Yok <input type="checkbox"/> Var.....
<input type="checkbox"/> Prealbumin <input type="checkbox"/> Lökosit	Alkol kullanma alışkanlığı:
<input type="checkbox"/> Diğer:.....	<input type="checkbox"/> Yok <input type="checkbox"/> Var.....
	İlaç bağımlılığı:
	<input type="checkbox"/> Yok <input type="checkbox"/> Var.....

Hazırlayan Cerrahi Hastalıkları Hemşireliği Anabilim Dalı	Kontrol Eden Prof. Dr. Nadiye ÖZER Akademik Birim Kalite Komisyonu Başkanı	Onaylayan Prof. Dr. Mağfired KAŞIKÇI Dekan
--	--	---



T.C.
ATATÜRK ÜNİVERSİTESİ

Hemşirelik Fakültesi
Cerrahi Hastalıkları ve
Hemşirelik Bakımı Dersi Bakım
Planı Formu

Doküman No	HF.ÖDK.0011.03
İlk Yayın Tarihi	01.03.2018
Revizyon Tarihi	06.07.2021
Revizyon No	01
Sayfa	9 / 45

Sistemik Tanılama:	
Solunum :	Sayısı:.....dk SPO ₂% Solunum problemi: <input type="checkbox"/> Yok <input type="checkbox"/> Var..... Solunuma yardımcı araç/tedavi kullanımı: <input type="checkbox"/> Yok <input type="checkbox"/> Var.....
Sindirim sistemi :	Beslenme şekli : <input type="checkbox"/> Oral <input type="checkbox"/> Özel diyet/ürün kullanımı:..... <input type="checkbox"/> Enteral : <input type="checkbox"/> Tüp beslenme <input type="checkbox"/> Gastrostomi <input type="checkbox"/> Jejunostomi <input type="checkbox"/> Parenteral <input type="checkbox"/> IV sıvı tedavisi : <input type="checkbox"/> Yok <input type="checkbox"/> Var <u>Boşaltım:</u> Üriner / fekal inkontinans : <input type="checkbox"/> Yok <input type="checkbox"/> Var Diyare : <input type="checkbox"/> Yok <input type="checkbox"/> Var
Kas-iskelet sistemi :	Pozisyon değiştirme : <input type="checkbox"/> Bağımsız <input type="checkbox"/> Yarı Bağımlı <input type="checkbox"/> Bağımlı Ayağa kalkma : <input type="checkbox"/> Bağımsız <input type="checkbox"/> Yarı Bağımlı <input type="checkbox"/> Bağımlı Yürüme : <input type="checkbox"/> Bağımsız <input type="checkbox"/> Yarı Bağımlı <input type="checkbox"/> Bağımlı Fiziksel engel durumu : <input type="checkbox"/> Yok <input type="checkbox"/> Var Yardımcı araç gereç kullanımı : <input type="checkbox"/> Yok <input type="checkbox"/> Var (<input type="checkbox"/> Yürüteç <input type="checkbox"/> Baston <input type="checkbox"/> Koltuk değneği) İmmobilite : <input type="checkbox"/> Yok <input type="checkbox"/> Var Diğer.....
Kardiyovasküler sistem :	Nabız sayısı:/dk Arteriyel kan basıncı:mm/Hg Periferik nabızlar : <input type="checkbox"/> Alınıyor <input type="checkbox"/> Güç alınıyor..... <input type="checkbox"/> Alınmıyor.....
Nörolojik durum :	Bilinç Durumu : <input type="checkbox"/> Bilinç açık <input type="checkbox"/> Konfüze <input type="checkbox"/> Deliryum <input type="checkbox"/> Laterji <input type="checkbox"/> Stupor <input type="checkbox"/> Koma Ağrı : <input type="checkbox"/> Yok <input type="checkbox"/> Var; Lokalizasyonu..... His azlığı/ kaybı : <input type="checkbox"/> Yok <input type="checkbox"/> Var..... Motor kaybı : <input type="checkbox"/> Hemipleji <input type="checkbox"/> Parapleji <input type="checkbox"/> Quadripleji <input type="checkbox"/> Diğer.....
Deri :	Renk : <input type="checkbox"/> Normal <input type="checkbox"/> Soluk <input type="checkbox"/> Siyanotik <input type="checkbox"/> Sarı Nem : <input type="checkbox"/> Normal <input type="checkbox"/> Kuru <input type="checkbox"/> Islak <input type="checkbox"/> Nemli Isı : <input type="checkbox"/> Normal <input type="checkbox"/> Soğuk <input type="checkbox"/> Sıcak Turgor : <input type="checkbox"/> Normal <input type="checkbox"/> Azalmış Ödem : <input type="checkbox"/> Yok <input type="checkbox"/> Var Bölgesi:..... Deri bütünlüğünde bozulma : <input type="checkbox"/> Yok <input type="checkbox"/> Var Açıklama :
Basınç riski oluşturan girişimler ve malzemeler:	<input type="checkbox"/> Santral katater : Bölge..... <input type="checkbox"/> Endotrakeal tüp <input type="checkbox"/> Nazogastrik sonda <input type="checkbox"/> İdrar sondası <input type="checkbox"/> Traksiyon : Bölge..... <input type="checkbox"/> Alçı : Bölge..... <input type="checkbox"/> Atel : Bölge..... <input type="checkbox"/> Fiziksel tespit : Bölge..... <input type="checkbox"/> Kompresyon manşonu : Bölge..... <input type="checkbox"/> Varis çorabı : Bölge..... <input type="checkbox"/> Bandaj : Bölge..... <input type="checkbox"/> Su dolu eldiven : Bölge..... <input type="checkbox"/> Simit : Bölge..... <input type="checkbox"/> Diğer.....

Hemşire notları:.....
.....
.....
.....
.....

.....

.....

.....

Komisyonu Başkanı



T.C.
ATATÜRK ÜNİVERSİTESİ

Hemşirelik Fakültesi
Cerrahi Hastalıkları ve
Hemşirelik Bakımı Dersi Bakım
Planı Formu

Doküman No	HF.ÖDK.0011.03
İlk Yayın Tarihi	01.03.2018
Revizyon Tarihi	06.07.2021
Revizyon No	01
Sayfa	10 / 45

YARA DEĞERLENDİRME FORMU

HASTANIN ADI SOYADI

Yara	Açıklama	Açıklama	Açıklama	Açıklama
Türü 1. Basınç ülseri 5. Arteriyel ülser 2. Venöz ülser 6. Cerrahi yara 3. Travmatik yara 7. Yanık 4. Diyabetik/nöropatik 8. Diğer ülser				
Oluşum süresi:gun.....ay.....yıl				
Lokalizasyon				
Boyut En :.....cm Boy :.....cm Derinlik :.....cm Alan :..... cm ²				
Cepleşme 1. Yok 2.Var Derinliği:.....cm				
Eksudanın özellikleri				
Miktarı 1. Yok 2. Az 3. Orta 4. Çok				
Renği 1. Seröz 4. Serohemorajik 2. Hemorajik 5. Seropurulan 3. Purulan 6. Diğer.....				
Yoğunluğu: 1. Normal 2. Yoğun				
Koku 1. Yok 2. Var				
Yara yatağı 1. Nemli (%...) 2. Kuru (%...) 3. Islak (%...) 4. Granülasyon (%...) 5. Epitelizasyon (%...) 6. Sarı nekroz (%...) 7. Siyah nekroz (%...) 8. Tendon-kemik				
Yara etrafındaki cilt 1. Sağlıklı 7. Frajil 2. Islak 8. Kuru 3. Ödemli 9. Eritem 4. Masere 10. Bul 5. Kabuklaşma 11. Selülit 6. Hipergranülasyon 12. Suture				
Yara etrafındaki cildin ısısı 1. Normal 2. Soğuk 3. Sıcak				
Enfeksiyon bulguları 1. Ağrı 4. Ödem 7. Eksuda artışı 2. Koku 5. Kızarıklık 8. Eritem 3. Hassasiyet 6. İsi artışı				
Yara kültürü Tarih:...../...../..... Sonuç:.....				
Kan kültürü Tarih:...../...../..... Sonuç:.....				

Hazırlayan Cerrahi Hastalıkları Hemşireliği Anabilim Dalı	Kontrol Eden Prof. Dr. Nadiye ÖZER Akademik Birim Kalite Komisyonu Başkanı	Onaylayan Prof. Dr. Mağfired KAŞIKÇI Dekan
--	--	---




T.C.
ATATÜRK ÜNİVERSİTESİ

Hemşirelik Fakültesi
Cerrahi Hastalıkları ve
Hemşirelik Bakımı Dersi Bakım
Planı Formu

Doküman No	HF.ÖDK.0011.03
İlk Yayın Tarihi	01.03.2018
Revizyon Tarihi	06.07.2021
Revizyon No	01
Sayfa	11 / 45

Tedavi Planı	Açıklama	Açıklama	Açıklama	Açıklama
Yara çevresindeki cildin bakımı 1. Bariyer sprej 3. Bariyer krem 2. Nemlendirici krem 4. Diğer				
İrriyasyon solüsyonu 1. Serum fizyolojik 2. Steril su 3. Laktatlı ringer 4. Ticari solüsyonlar..... 5. Diğer.....				
Debrütman 1. Otolitik 2. Enzimatik 3. Mekanik 4. Cerrahi 5. Diğer.....				
Primer pansuman 1. Transparan film 8. Gazlı bez 2. Hidrokolloid 9. Hipertonik jel 3. Hidrojel 10. Köpük 4. Hidrofiber 11. Diğer..... 5. Kalsiyum alginat 6. Gümüşlü pansuman 7. Negatif basınçlı kapama				
Sekonder pansuman 1. Transparan film 3. Köpük 2. Gazlı bez 4. Diğer				
Pansuman sıklığı:gün/hafta				
Pansuman öncesi analjezi gereksinimi 1. Yok 2. Var				
Yara ile ilişkili ağrının şiddeti 				
Hemşire notu				
Hemşirenin Adı-Soyadı			İmza	

Hazırlayan Cerrahi Hastalıkları Hemşireliği Anabilim Dalı	Kontrol Eden Prof. Dr. Nadiye ÖZER Akademik Birim Kalite Komisyonu Başkanı	Onaylayan Prof. Dr. Mağfired KAŞIKÇI Dekan
--	--	---

	T.C. ATATÜRK ÜNİVERSİTESİ		
	Hemşirelik Fakültesi Cerrahi Hastalıkları ve Hemşirelik Bakımı Dersi Bakım Planı Formu	Doküman No	HF.ÖDK.0011.03
		İlk Yayın Tarihi	01.03.2018
		Revizyon Tarihi	06.07.2021
		Revizyon No	01
		Sayfa	12 / 45

Bilinç Düzeyini Değerlendirme (Glasgow Koma Skalası)

	Yanıt Düzeyi	Puan
Göz Açma	Gözlerini açamıyor	1
	Ağrılı uyarılara yanıt olarak gözlerini açıyor	2
	Konuşmaya yanıt olarak gözlerini açıyor	3
	Kendiliğinden gözlerini açıyor	4
Motor Yanıt	Motor yanıt yok	1
	Ağrı ile ekstensör yanıt	2
	Ağrı ile fleksör yanıt	3
	Geri çekme şeklinde	4
	Lokalize edici	5
	Komutları yerine getiriyor	6
Sözel Yanıt	Cevap yok	1
	Anlaşılmaz sesler	2
	Uygun olmayan yanıt	3
	Dağınık, konfüze yanıt	4
	Oryante (uyumlu) yanıt	5
Toplam Puan		

3-8 puan ciddi beyin hasarı, 9-12:orta beyin hasarı, 13-14: hafif beyin hasarı, 15: bilinçli

GKS DEĞERLENDİRİLMESİ







- Toplam Puan 13-15 ➡ Uyanık
- Toplam Puan 8 -12 ➡ Prekoma
- Toplam Puan 7 ve ↓ ➡ Koma
- GKS'ından 12 ve daha altı puan alan hastalar riskli olup takip ve tedavileri için hospitalizasyona ihtiyaç vardır



Hazırlayan	Kontrol Eden	Onaylayan
Cerrahi Hastalıkları Hemşireliği Anabilim Dalı	Prof. Dr. Nadiye ÖZER Akademik Birim Kalite Komisyonu Başkanı	Prof. Dr. Mağfired KAŞIKÇI Dekan

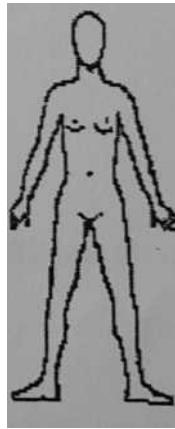
	T.C. ATATÜRK ÜNİVERSİTESİ		
	Hemşirelik Fakültesi Cerrahi Hastalıkları ve Hemşirelik Bakımı Dersi Bakım Planı Formu	Doküman No	HF.ÖDK.0011.03
		İlk Yayın Tarihi	01.03.2018
		Revizyon Tarihi	06.07.2021
		Revizyon No	01
		Sayfa	13 / 45

Ağrı Değerlendirme/Yönetimi:

AĞRI TANILAMA										
0	1	2	3	4	5	6	7	8	9	10
Ağrı yok								En şiddetli ağrı		
										
0, Yok	1-2, Çok az	3-4, Biraz fazla	5-6, Çok	7-8, Fazla	9-10, Dayanılmaz					

6 Aydan Daha Uzun Süren Ağrı mı? Hayır Evet

Ağrı Değerlendirme	Tarih /Saat	Tarih /Saat	Tarih /Saat	Tarih /Saat	Tarih /Saat	Tarih /Saat
Ağrı skoru (0-10)						
Ağrı niteliği						
Farmakolojik tedavi						
Non-farmakolojik tedavi						
Diğer...						



Hazırlayan	Kontrol Eden	Onaylayan
Cerrahi Hastalıkları Hemşireliği Anabilim Dalı	Prof. Dr. Nadiye ÖZER Akademik Birim Kalite Komisyonu Başkanı	Prof. Dr. Mağfiret KAŞIKÇI Dekan



T.C.
ATATÜRK ÜNİVERSİTESİ

Hemşirelik Fakültesi
Cerrahi Hastalıkları ve
Hemşirelik Bakımı Dersi Bakım
Planı Formu

Doküman No	HF.ÖDK.0011.03
İlk Yayın Tarihi	01.03.2018
Revizyon Tarihi	06.07.2021
Revizyon No	01
Sayfa	14 / 45

Ağrının Niteliği ve Ağrı İçin Uygulanan Girişimler

Ağrının Niteliği	Uygulanan Farmakolojik tedavi	Non-farmakolojik tedavi
1. İğneleyici 2. Yanıcı 3. Kramp 4. Kesici 5. Yanıcı 6. Batıcı 7. Spazm-kasılma 8. Zonklayıcı 9. Diğer	1. IV Non-Steroid Antienflamatuar (NSAID) 2. Oral Non-Steroid Antienflamatuar 3. IM İlaç 4. Hasta Kontrollü Analjezi (PCA) 5. Epidural 6. Diğer	1. Masaj yapma 2. Dikkati dağıtma 3. Müzik dinleme 4. Pozisyon verme 5. Sıcak/soğuk uygulama 6. Diğer

HASTANIN MEVCUT VE OLASI SORUNLARI					
<input type="checkbox"/> Yatağa bağımlılık	<input type="checkbox"/> Olası	<input type="checkbox"/> Mevcut	<input type="checkbox"/> Ajitasyon	<input type="checkbox"/> Olası	<input type="checkbox"/> Mevcut
<input type="checkbox"/> Kendine yetememe	<input type="checkbox"/> Olası	<input type="checkbox"/> Mevcut	<input type="checkbox"/> Depresif belirtiler	<input type="checkbox"/> Olası	<input type="checkbox"/> Mevcut
<input type="checkbox"/> Kontraktür	<input type="checkbox"/> Olası	<input type="checkbox"/> Mevcut	<input type="checkbox"/> Oryantasyon Bozukluğu	<input type="checkbox"/> Olası	<input type="checkbox"/> Mevcut
<input type="checkbox"/> İnfeksiyon	<input type="checkbox"/> Olası	<input type="checkbox"/> Mevcut	<input type="checkbox"/> Bilinç Bozukluğu	<input type="checkbox"/> Olası	<input type="checkbox"/> Mevcut
<input type="checkbox"/> Kaşıntı	<input type="checkbox"/> Olası	<input type="checkbox"/> Mevcut	<input type="checkbox"/> Koma	<input type="checkbox"/> Olası	<input type="checkbox"/> Mevcut
<input type="checkbox"/> Kanama	<input type="checkbox"/> Olası	<input type="checkbox"/> Mevcut	<input type="checkbox"/> İşitme Kaybı	<input type="checkbox"/> Olası	<input type="checkbox"/> Mevcut
<input type="checkbox"/> Terleme	<input type="checkbox"/> Olası	<input type="checkbox"/> Mevcut	<input type="checkbox"/> Görme kaybı	<input type="checkbox"/> Olası	<input type="checkbox"/> Mevcut
<input type="checkbox"/> Travma	<input type="checkbox"/> Olası	<input type="checkbox"/> Mevcut	<input type="checkbox"/> Beden İngesinde Değişiklik	<input type="checkbox"/> Olası	<input type="checkbox"/> Mevcut
<input type="checkbox"/> Digital alması	<input type="checkbox"/> Olası	<input type="checkbox"/> Mevcut	<input type="checkbox"/> Ameliyat	<input type="checkbox"/> Olası	<input type="checkbox"/> Mevcut
<input type="checkbox"/> Kortizon alması	<input type="checkbox"/> Olası	<input type="checkbox"/> Mevcut	<input type="checkbox"/> Tetkik	<input type="checkbox"/> Olası	<input type="checkbox"/> Mevcut
<input type="checkbox"/> Antikoagülan alması	<input type="checkbox"/> Olası	<input type="checkbox"/> Mevcut	<input type="checkbox"/> Tedavi	<input type="checkbox"/> Olası	<input type="checkbox"/> Mevcut
<input type="checkbox"/> Kemoterapi alması	<input type="checkbox"/> Olası	<input type="checkbox"/> Mevcut	<input type="checkbox"/> Eğitim Gereklinimi	<input type="checkbox"/> Olası	<input type="checkbox"/> Mevcut
<input type="checkbox"/> Radyoterapi alması	<input type="checkbox"/> Olası	<input type="checkbox"/> Mevcut	<input type="checkbox"/> Konuşamama	<input type="checkbox"/> Olası	<input type="checkbox"/> Mevcut
<input type="checkbox"/> Hiperalbuminasyon	<input type="checkbox"/> Olası	<input type="checkbox"/> Mevcut	<input type="checkbox"/> Sıcak İntoleransı	<input type="checkbox"/> Olası	<input type="checkbox"/> Mevcut
<input type="checkbox"/> İdrara inkontinansı	<input type="checkbox"/> Olası	<input type="checkbox"/> Mevcut	<input type="checkbox"/> Soğuk İntoleransı	<input type="checkbox"/> Olası	<input type="checkbox"/> Mevcut
<input type="checkbox"/> Gaita inkontinansı	<input type="checkbox"/> Olası	<input type="checkbox"/> Mevcut	<input type="checkbox"/> Diğer (Belirtiniz)	<input type="checkbox"/> Olası	<input type="checkbox"/> Mevcut
<input type="checkbox"/> Bası yarası (Dekübitüs vb)	<input type="checkbox"/> Olası	<input type="checkbox"/> Mevcut			

Hazırlayan	Kontrol Eden	Onaylayan
Cerrahi Hastalıkları Hemşireliği Anabilim Dalı	Prof. Dr. Nadiye ÖZER Akademik Birim Kalite Komisyonu Başkanı	Prof. Dr. Mağfired KAŞIKÇI Dekan



T.C.
ATATÜRK ÜNİVERSİTESİ

Hemşirelik Fakültesi
Cerrahi Hastalıkları ve
Hemşirelik Bakımı Dersi Bakım
Planı Formu

Doküman No	HF.ÖDK.0011.03
İlk Yayın Tarihi	01.03.2018
Revizyon Tarihi	06.07.2021
Revizyon No	01
Sayfa	15 / 45

BASI YARALARI RİSK TANILAMA

(Bu bölümü bası yaraları açısından risk altında olduğunuz hastalara uygulayınız)

DUYGUSAL ALGILAMA	<input type="checkbox"/> Tamamen Sınırlı 1	MOBİLİZASYON	<input type="checkbox"/> Tamamen İmmobil 1
	<input type="checkbox"/> Çok Sınırlı 2		<input type="checkbox"/> Çok Sınırlı 2
	<input type="checkbox"/> Hafif Sınırlı 3		<input type="checkbox"/> Biraz Sınırlı 3
	<input type="checkbox"/> Normal 4		<input type="checkbox"/> Aktif 4
VÜCUT TEMİZLİĞİ	<input type="checkbox"/> Sürekli Islak 1	BESLENME	<input type="checkbox"/> Kaşektik 1
	<input type="checkbox"/> Çok Sık Islak 2		<input type="checkbox"/> Kısmen Yeterli 2
	<input type="checkbox"/> Ara-Sıra Islak 3		<input type="checkbox"/> Yeterli 3
	<input type="checkbox"/> Çok Seyrek Islak 4		<input type="checkbox"/> Çok İyi 4
AKTİVİTE	<input type="checkbox"/> Yatağa Bağımlı 1	SÜRTÜNME VE ÇİZİLME	<input type="checkbox"/> Problem Var
	<input type="checkbox"/> Sandalyeye Oturabilir 2		<input type="checkbox"/> Problem Olabilir
	<input type="checkbox"/> Ara-Sıra Yürür 3		<input type="checkbox"/> Problem Yok
	<input type="checkbox"/> Sık Sık Yürür 4		

*TOTAL PUAN: Total Puan 16'dan düşük ise hasta risk grubuna alınmalı ve her gün izlenmelidir.

Bulantı- Kusmanın Değerlendirilmesi

DEĞERLENDİRME RAMETRESİ	GRADE				
	0	1	2	3	4
BULANTI	Yok	Yiyebiliyor / Yeterli Alabiliyor	Ağızdan Alımı Azalmış ancak Yiyebiliyor	Önemli Alım Yok / Alamıyor	Hiç Oral Alımı Yok
KUSMA	0 Yok	1 24/H 1 Kez	2 24/H 2-5 Kez	3 24/H 6-10 Kez	4 24/H 10'dan Fazla Parenteral Destek Gerekli

Hazırlayan Cerrahi Hastalıkları Hemşireliği Anabilim Dalı	Kontrol Eden Prof. Dr. Nadiye ÖZER Akademik Birim Kalite Komisyonu Başkanı	Onaylayan Prof. Dr. Mağfired KAŞIKÇI Dekan
--	--	---

	T.C. ATATÜRK ÜNİVERSİTESİ		
	Hemşirelik Fakültesi Cerrahi Hastalıkları ve Hemşirelik Bakımı Dersi Bakım Planı Formu	Doküman No	HF.ÖDK.0011.03
		İlk Yayın Tarihi	01.03.2018
		Revizyon Tarihi	06.07.2021
		Revizyon No	01
		Sayfa	16 / 45

HASTANIN DÜŞME RİSKİ DEĞERLENDİRME FORMU

İtaki DÜŞME RİSKİ ÖLÇEĞİ	Hastanın Adı Soyadı
	Yattığı Bölüm
	Risk Değerlendirme Tarihi

Değerlendirme Zamanı

- İlk Değerlendirme
 Post-Operatif Dönem
 Hasta Düşmesi
 Bölüm Değişikliği
 Durum Değişikliği

RİSK FAKTÖRLERİ			Puan
Minör Risk Faktörleri	1.	65 yaş üstü	1
	2.	Bilinci kapalı	1
	3.	Son 1 ay içinde düşme öyküsü var	1
	4.	Kronik hastalık öyküsü var*	1
	5.	Ayakta/yürürken fiziksel desteğe(yürüteç,koltuk değneği,kişi desteği vb.)ihtiyacı var	1
	6.	Üriner/Fekal kontinans bozukluğu var	1
	7.	Görme durumu zayıf	1
	8.	4'den fazla ilaç kullanımı var	1
	9.	Hastaya bağlı 3'ün altında bakım ekipmanı var**	1
	10.	Yatak korkulukları bulunmuyor/çalışmıyor	1
	11.	Yürüme alanlarında fiziksel engel(ler)var	1
Majör Risk Faktörleri	12.	Bilinç açık, koopere değil	5
	13.	Ayakta /yürürken denge problemi var	5
	14.	Baş dönmesi var	5
	15.	Ortostatik hipotansiyonu var	5
	16.	Görme engeli var	5
	17.	Bedensel engeli var	5
	18.	Hastaya bağlı 3 ve üstü bakım ekipmanı var**	5
	19.	Son 1 hafta içinde riskli ilaç kullanımı var***	5

TOPLAM.....

RİSK DÜZEYİ BELİRLEME TABLOSU

- **Düşük Risk** Toplam Puanı 5' in altında
- **Yüksek Risk** Toplam Puanı 5 ve 5' in üstünde (Dört Yapraklı Yonca figürü kullanılır)

**Değerlendirmeyi yapan Hemşire
Adı-Soyadı:**

NOT: Düşmelerin önlenmesine yönelik alınacak önlemler hastada var olan risk faktörlerine göre belirlenir.
İtaki Düşme Riski Ölçeği yalnızca yetişkin yatan hastalarda kullanılır.

Hazırlayan	Kontrol Eden	Onaylayan
Cerrahi Hastalıkları Hemşireliği Anabilim Dalı	Prof. Dr. Nadiye ÖZER Akademik Birim Kalite Komisyonu Başkanı	Prof. Dr. Mağfiret KAŞIKÇI Dekan

	T.C. ATATÜRK ÜNİVERSİTESİ		
	Hemşirelik Fakültesi Cerrahi Hastalıkları ve Hemşirelik Bakımı Dersi Bakım Planı Formu	Doküman No	HF.ÖDK.0011.03
		İlk Yayın Tarihi	01.03.2018
		Revizyon Tarihi	06.07.2021
		Revizyon No	01
		Sayfa	17 / 45

İTAKİ DÜŞME RİSKİ ÖLÇEĞİ BİLGİLENDİRME TABLOSU

*KRONİK HASTALIKLAR	<ul style="list-style-type: none">• Hipertansiyon• Diyabet• Dolaşım Sistemi Hastalıkları• Sindirim Sistemi Hastalıkları• Artrit• Paralizi• Depresyon• Nörolojik Hastalıklar
**HASTA BAKIM EKİPMANLARI	<ul style="list-style-type: none">• IV İnfüzyon• Solunum Cihazı• Kalıcı Kateter• Göğüs Tüpü• Dren• Perfüzatör• Pacemaker vb.
***RİSKLİ İLAÇLAR	<ul style="list-style-type: none">• Psikotropalar• Narkotikler• Benzodiazepinler• Nöroleptikler• Antikoagülanlar• Narkotik Analjezikler• Diüretikler/Laksatifler• Antidiyabetikler• Santral Venöz Sistem İlaçları (Digoksin vb.)• Kan Basıncını Düzenleyici İlaçlar

Aşağıda belirtilen beş durumda düşme riski değerlendirmesi yapılmalı ve her defasında yeni bir form kullanılmalıdır.

- Yatan hastaların bölüme ilk kabulünde (İlk Değerlendirme),
- Post- Operatif dönemde,
- Bölüm değişikliğinde,
- Hasta düşmesi durumunda,
- Risk faktörleri kapsamındaki durum değişikliklerinde

Hazırlayan	Kontrol Eden	Onaylayan
Cerrahi Hastalıkları Hemşireliği Anabilim Dalı	Prof. Dr. Nadiye ÖZER Akademik Birim Kalite Komisyonu Başkanı	Prof. Dr. Mağfiret KAŞIKÇI Dekan



T.C.
ATATÜRK ÜNİVERSİTESİ

Hemşirelik Fakültesi
Cerrahi Hastalıkları ve
Hemşirelik Bakımı Dersi Bakım
Planı Formu

Doküman No	HF.ÖDK.0011.03
İlk Yayın Tarihi	01.03.2018
Revizyon Tarihi	06.07.2021
Revizyon No	01
Sayfa	18 / 45

DÜŞME ÖNLEME YÖNTEMLERİ	TARİH							
Yatak başı ve oda düzeni sağlanır.								
Gereksiz ekipmanlar odadan uzaklaştırılır								
Yerler kuru ve temiz tutulur								
Pencereler kapatılır ve kilitlenir.								
Hasta yakınları düşme konusunda bilgilendirilir.								
Yatak veya sedye kenarlıkları kaldırılır.								
Yatak yüksekliği en düşük seviyede tutulur								
Yatak sedye ve tekerlikli sandalye kullanımda değil ise frenleri kapalı tutulur.								
Hastaya servis tanıtılır.								
Hasta ve yakınları; lavabo ve banyonun yeri, yatağın kullanımı, çağrı ziline yeri konusunda bilgilendirilir.								
Temel güvenlik önlemleri uygulanır.								
Bu tip hastalara her zaman refakatçi sağlanır.								
Saat başı hasta kontrol edilir								
Ajite, konfüze, disoryante, halüsinasyonları varsa ve tüm önlemler yetersiz kalıyorsa hasta hekim istemine göre kısıtlanır.								
Bu hastalar hemşire bankosuna en yakın odaya alınır. Sürekli gözetim altında tutulur								
Hasta odasının kapısı açık tutulur.								
Hasta ve ailesine düşme önleme konusunda eğitim verilir.								
Uygun aydınlatma sağlanır.								
Hastanın kas güçsüzlüğünü ve kemikleri tutulumunu gidermek için kondisyon artırıcı egzersiz yaptırılır								

Hazırlayan	Kontrol Eden	Onaylayan
Cerrahi Hastalıkları Hemşireliği Anabilim Dalı	Prof. Dr. Nadiye ÖZER Akademik Birim Kalite Komisyonu Başkanı	Prof. Dr. Mağfiret KAŞIKÇI Dekan

	T.C. ATATÜRK ÜNİVERSİTESİ		
	Hemşirelik Fakültesi Cerrahi Hastalıkları ve Hemşirelik Bakımı Dersi Bakım Planı Formu	Doküman No	HF.ÖDK.0011.03
		İlk Yayın Tarihi	01.03.2018
		Revizyon Tarihi	06.07.2021
		Revizyon No	01
		Sayfa	19 / 45

7. KENDİNİ ALGILAMA - KAVRAMA BİÇİMİ

Şu anki sağlık probleminiz sizde ne tür duygular yaratıyor?

Endişe Korku Öfke Huzursuzluk Yetersizlik Çaresizlik Diğer

Bireyin genel görünüşü:.....

Bireyin sağlığını algılama durumu: İyi Orta Kötü

8. ROL - İLİŞKİ BİÇİMİ

Hastalığa bağlı çalışma durumunda etkilenme: Yok Var

Bakmakla yükümlü olduğu kişiler: Yok Var Açıklayınız:.....

Destek Sistemleri (aile, arkadaş, ekonomik, sosyal, kültürel ruhsal ...) Yok Var

Açıklayınız:

9. CİNSELLİK - ÜREME BİÇİMİ

Tedavi ve hastalığın cinselliğe etkisi: Yok Var Açıklayınız:

Cinsellikle ilgili danışmanlık gereksinimi: Yok Var

10. BAŞETME - STRESİ İLE BAŞETME BİÇİMİ

Stres: Yok Var

Stres ile baş etmede kullanılan yöntemler:

11. İNANÇ VE DEĞERLER

Hastanedeyken yapmak istediği inancına özel uygulama: Yok Var Açıklayınız:.....

12. EĞİTİM GEREKSİNİMİ

Eğitim eksikliği: Yok Var

Eğitim gereksinimlerini yazınız

Hazırlayan	Kontrol Eden	Onaylayan
Cerrahi Hastalıkları Hemşireliği Anabilim Dalı	Prof. Dr. Nadiye ÖZER Akademik Birim Kalite Komisyonu Başkanı	Prof. Dr. Mağfiret KAŞIKÇI Dekan

	T.C. ATATÜRK ÜNİVERSİTESİ		
	Hemşirelik Fakültesi Cerrahi Hastalıkları ve Hemşirelik Bakımı Dersi Bakım Planı Formu	Doküman No	HF.ÖDK.0011.03
		İlk Yayın Tarihi	01.03.2018
		Revizyon Tarihi	06.07.2021
		Revizyon No	01
	Sayfa	20 / 45	

YAPILAN TANI VE TETKİK İŞLEMLERİ (Tarih/Saat ve Tanısal Bulgular/Sonuçlar)

Tomografi:

MR:

USG:

EKG:

Angiografi:

Endoskopi (Kolonoskopi, ERCP, Gastroskopi, Artroskopi, Bronkoskopi):

Biyopsi:

Diğer:

Hazırlayan	Kontrol Eden	Onaylayan
Cerrahi Hastalıkları Hemşireliği Anabilim Dalı	Prof. Dr. Nadiye ÖZER Akademik Birim Kalite Komisyonu Başkanı	Prof. Dr. Mağfiret KAŞIKÇI Dekan



**T.C.
ATATÜRK ÜNİVERSİTESİ**

**Hemşirelik Fakültesi
Cerrahi Hastalıkları ve
Hemşirelik Bakımı Dersi Bakım
Planı Formu**

Doküman No	HF.ÖDK.0011.03
İlk Yayın Tarihi	01.03.2018
Revizyon Tarihi	06.07.2021
Revizyon No	01
Sayfa	21 / 45

LABORATUAR TESTLERİ

Test	Değeri	Tarih	Normal Değeri	Sizce Hastanın Durumu İle İlişkisi Nedir?
Eritrosit				
Hemoglobin				
Hemotokrit				
Trombosit				
Lökosit				
Nötrofil				
Eozinofil				
Bazofil				
Lenfosit				
Na+				
K+				
Cl				
Ca				
Mg				
P				
Açlık kan şekeri				
Tokluk kan şekeri				
HbA1C				
BUN				
Kreatinin				
Üre				
Ürik asit				
Total Kolesterol				
HDL				

Hazırlayan	Kontrol Eden	Onaylayan
Cerrahi Hastalıkları Hemşireliği Anabilim Dalı	Prof. Dr. Nadiye ÖZER Akademik Birim Kalite Komisyonu Başkanı	Prof. Dr. Mağfired KAŞIKÇI Dekan



**T.C.
ATATÜRK ÜNİVERSİTESİ**

**Hemşirelik Fakültesi
Cerrahi Hastalıkları ve
Hemşirelik Bakımı Dersi Bakım
Planı Formu**

Doküman No	HF.ÖDK.0011.03
İlk Yayın Tarihi	01.03.2018
Revizyon Tarihi	06.07.2021
Revizyon No	01
Sayfa	22 / 45

LDL				
Trigliserid				
Troponin				
CPK				
CPKMB				
LDH				
ALT				
AST				
SGOT				
SGPT				
Total protein				
Albumin				
Globülin				
IgG				
IgA				
IgM				
Fe				
Ferritin				
Total bilirubin				
Direkt bilirubin				
İndirekt bilirubin				
PT				
PTT				
INR				
PH				
PaO2				
PaCO2				

Hazırlayan Cerrahi Hastalıkları Hemşireliği Anabilim Dalı	Kontrol Eden Prof. Dr. Nadiye ÖZER Akademik Birim Kalite Komisyonu Başkanı	Onaylayan Prof. Dr. Mağfiret KAŞIKÇI Dekan
--	--	---



**T.C.
ATATÜRK ÜNİVERSİTESİ**

**Hemşirelik Fakültesi
Cerrahi Hastalıkları ve
Hemşirelik Bakımı Dersi Bakım
Planı Formu**

Doküman No	HF.ÖDK.0011.03
İlk Yayın Tarihi	01.03.2018
Revizyon Tarihi	06.07.2021
Revizyon No	01
Sayfa	23 / 45

02 Saturasyonu				
HC03				
TSH				
T3				
T4				
Troid antikoru				
Sedimentasyon				

Hazırlayan	Kontrol Eden	Onaylayan
Cerrahi Hastalıkları Hemşireliği Anabilim Dalı	Prof. Dr. Nadiye ÖZER Akademik Birim Kalite Komisyonu Başkanı	Prof. Dr. Mağfiret KAŞIKÇI Dekan

	T.C. ATATÜRK ÜNİVERSİTESİ		
	Hemşirelik Fakültesi Cerrahi Hastalıkları ve Hemşirelik Bakımı Dersi Bakım Planı Formu	Doküman No	HF.ÖDK.0011.03
		İlk Yayın Tarihi	01.03.2018
		Revizyon Tarihi	06.07.2021
		Revizyon No	01
		Sayfa	24 / 45

KULLANILAN İLAÇLAR

İlaç Adı	Order	Endikasyonları	Major Yan Etkileri

Hazırlayan Cerrahi Hastalıkları Hemşireliği Anabilim Dalı	Kontrol Eden Prof. Dr. Nadiye ÖZER Akademik Birim Kalite Komisyonu Başkanı	Onaylayan Prof. Dr. Mağfiret KAŞIKÇI Dekan
--	--	---



T.C.
ATATÜRK ÜNİVERSİTESİ

Hemşirelik Fakültesi
Cerrahi Hastalıkları ve
Hemşirelik Bakımı Dersi Bakım
Planı Formu

Doküman No	HF.ÖDK.0011.03
İlk Yayın Tarihi	01.03.2018
Revizyon Tarihi	06.07.2021
Revizyon No	01
Sayfa	25 / 45

SIVI İZLEM FORMU

Tarih /Saat	I.Sıvının Cinsi	Şişe Seviyesi	DDS	Hastaya Giden Miktar	II.Sıvının Cinsi	Şişe Seviyesi	DDS	Hastaya Giden Miktar

ALDIĞI-ÇIKARDIĞI TAKİBİ

Tarih	ALDIĞI			ÇIKARDIĞI				
	ORAL	IV	NG	İDRAR	NG	DREN	KUSMA	İnsensile sıvı kaybı
Saat								
TOPLAM								

BALANS:

ALDIĞI-ÇIKARDIĞI TAKİBİ

Tarih	ALDIĞI			ÇIKARDIĞI				
	ORAL	IV	NG	İDRAR	NG	DREN	KUSMA	İnsensile sıvı kaybı
Saat								
TOPLAM								

BALANS:

Hazırlayan Cerrahi Hastalıkları Hemşireliği Anabilim Dalı	Kontrol Eden Prof. Dr. Nadiye ÖZER Akademik Birim Kalite Komisyonu Başkanı	Onaylayan Prof. Dr. Mağfired KAŞIKÇI Dekan
--	--	---



T.C.
ATATÜRK ÜNİVERSİTESİ

Hemşirelik Fakültesi
Cerrahi Hastalıkları ve
Hemşirelik Bakımı Dersi Bakım
Planı Formu

Doküman No	HF.ÖDK.0011.03
İlk Yayın Tarihi	01.03.2018
Revizyon Tarihi	06.07.2021
Revizyon No	01
Sayfa	26 / 45

HASTANIN TIBBİ TANISI:

HASTALIĞIN TANIMLANMASI

HASTAYA İLİŞKİN HASTALIK SÜRECİ

HASTALIĞIN ETİYOLOJİSİ

HASTADA GÖRÜLEN ETİYOLOJİ

FİZYOPATOLOJİSİ

FİZYOPATOLOJİSİ


HASTALIĞIN TANI YÖNTEMLERİ

**HASTAYA YAPILAN TANI
YÖNTEMLERİ**

**HASTALIĞIN KLİNİK
BELİRTİ/BULGULARI**

**HASTADA GÖRÜLEN KLİNİK
BELİRTİ/BULGULARI**

Hazırlayan Cerrahi Hastalıkları Hemşireliği Anabilim Dalı	Kontrol Eden Prof. Dr. Nadiye ÖZER Akademik Birim Kalite Komisyonu Başkanı	Onaylayan Prof. Dr. Mağfired KAŞIKÇI Dekan
--	--	---

	T.C. ATATÜRK ÜNİVERSİTESİ		
	Hemşirelik Fakültesi Cerrahi Hastalıkları ve Hemşirelik Bakımı Dersi Bakım Planı Formu	Doküman No	HF.ÖDK.0011.03
		İlk Yayın Tarihi	01.03.2018
		Revizyon Tarihi	06.07.2021
		Revizyon No	01
		Sayfa	27 / 45

AMELİYAT ÖNCESİ HASTA KABULÜ		
	UYGU LAMA	AÇIKLAMA
➤ Hasta ve/veya ailesiyle tanışma		
➤ Hasta ve/veya ailesini hastanın yatacağı odaya götürme		
➤ Odadaki diğer hastalarla tanıştırma		
➤ Eşyalarını yerleştireceği dolabı gösterme		
➤ Kliniği gezdirme ve önemli bölümleri açıklama ve gösterme		
➤ Hastaya, günlük klinik uygulamalar, yemek, ziyaret saatleri, vizit saatleri ve ailesiyle nasıl haberleşeceği gibi konularda bilgi verme		
➤ Kullanabileceği araç-gereçler konusunda bilgi verme		
➤ Hastanın giysilerini değiştirmesine yardımcı olma		
➤ Hastanın yaşam bulgularını, boy ve kilo ölçümlerini alıp kaydetme		
➤ Kan, idrar tahlilleri ve radyolojik incelemeler için gerekli işlemleri yapma		
➤ Sağlık öyküsünü alma ve fiziksel tanılama yapma		
➤ Hasta ve aileyi bilgilendirme		
➤ Hastayla ilgili toplanan verileri kaydetme		
AMELİYAT ÖNCESİ HASTA EĞİTİMİ		
➤ Derin solunum egzersizlerini öğretme		
• Derin solunum egzersizlerinin yararını açıklama		
• Bireyin rahat edebileceği pozisyonu verme		
• Bireye burnundan yavaş yavaş derin soluk almasını öğretme		
• Yavaşça ve tamamen nefesini dışarı vermesini öğretme		
• Derin soluk alıp, 5'e kadar sayarak soluğunu tutması ve yavaşça ağızdan vermesini öğretme		
• İşlemi 5 kez tekrarlatma		
➤ Öksürme egzersizlerini öğretme		

Hazırlayan	Kontrol Eden	Onaylayan
Cerrahi Hastalıkları Hemşireliği Anabilim Dalı	Prof. Dr. Nadiye ÖZER Akademik Birim Kalite Komisyonu Başkanı	Prof. Dr. Mağfiret KAŞIKÇI Dekan



**T.C.
ATATÜRK ÜNİVERSİTESİ**

**Hemşirelik Fakültesi
Cerrahi Hastalıkları ve
Hemşirelik Bakımı Dersi Bakım
Planı Formu**

Doküman No	HF.ÖDK.0011.03
İlk Yayın Tarihi	01.03.2018
Revizyon Tarihi	06.07.2021
Revizyon No	01
Sayfa	28 / 45

• Bireye öksürme egzersizlerinin yararını açıklama		
• Bireye solunum egzersizlerinde olduğu gibi 3 kez soluk alıp vermesini söyleme		
• 3. soluktan sonra burnundan soluk alarak, güçlü ve kesik kesik öksürmesini söyleme		
➤ Hareket egzersizlerini öğretme		
• Yatak içi dönme ve bacak egzersizlerinin yararını açıklama ve öğretme		
➤ Cerrahi insizyon yerini koruma		


AMELİYAT ÖNCESİ GECE HAZIRLIĞI

	UYGULAMA	AÇIKLAMA
➤ Gizliliğe saygılı uygulama yapma		
➤ Genel vücut banyosu almasını sağlama		
➤ Ciltteki fazla tüyleri temizleme (gerekli ise)		
➤ Tırnak bakımı yapma (gerekli ise tırnakların kesilmesi, oçelerin çıkarılması)		
➤ 6-8 saat öncesinden yiyecek ve içecek yasağı koyma		
➤ Yiyecek-içecek türleri ve gıda alımının zamanı konusunda açıklama yapma		
➤ Yatak kenarındaki su ve yiyecekleri kaldırma		
➤ Yatağın başucuna veya odada tek kalan hastanın odasının kapısına, ağızdan yiyecek-içecek almayacağını gösteren bir uyarı yazısı koyma		
➤ Hastanın ağızdan yiyecek-içecek almayacağını diyetisyene bildirme		
➤ Bakım veren diğer kişileri, ağızdan yiyecek-içecek alımını sınırlama konusunda bilgilendirme		
➤ Ağızdan yiyecek-içecek almadığı için ağız bakımı verme		
➤ Beslenme bozukluğu olan hastalara hekim istemine göre intravenöz sıvıları uygulama ve izleme		
➤ Gerekliyorsa boşaltıcı lavman uygulama		
➤ Anestezi muayenesi için hastayı bilgilendirme		
➤ Hastanın anestezi ile ilgili endişelerini ifade etmesine yardımcı olma		

AMELİYAT BÖLGESİNİN HAZIRLIĞI

➤ Hastaya işlemi açıklama		
➤ Elleri yıkama		
➤ Hastanın gizliliği açısından odanın kapısını kapatma veya perde çekme		
➤ Ameliyat edilecek alana uygun pozisyon verme		
➤ Eldiven giyme		
➤ Tüy dökücü krem uygulama		
➤ Uygun süre bekleme, daha sonra kremi temizleme		
➤ Cildi yıkama ve durulama		

Hazırlayan	Kontrol Eden	Onaylayan
Cerrahi Hastalıkları Hemşireliği Anabilim Dalı	Prof. Dr. Nadiye ÖZER Akademik Birim Kalite Komisyonu Başkanı	Prof. Dr. Mağfired KAŞIKÇI Dekan

	T.C. ATATÜRK ÜNİVERSİTESİ		
	Hemşirelik Fakültesi Cerrahi Hastalıkları ve Hemşirelik Bakımı Dersi Bakım Planı Formu	Doküman No	HF.ÖDK.0011.03
		İlk Yayın Tarihi	01.03.2018
		Revizyon Tarihi	06.07.2021
		Revizyon No	01
		Sayfa	29 / 45

➤ Elleri yıkama		
AMELİYAT SABAHİ HAZIRLIĞI		
➤ Hastaya kimliğini belirten etiket takma		
➤ Hastanın yaşam bulgularını alma ve kaydetme		
➤ Hastanın alerjilerinin kaydedilme durumunu kontrol etme		
➤ Bilgilendirilmiş izin formunu kontrol etme		
➤ Ağız bakımını uygulama		
➤ Cilt hazırlığını kontrol etme		
➤ Barsak hazırlığı yapılıp yapılmadığını kontrol etme		
➤ Hastanın son 8 saattir ağızdan yiyecek-içecek almadığından emin olma		
➤ Takı ve ojelerini kontrol etme		
➤ Takma diş vb. protezleri teslim etmesini sağlama		
➤ Ameliyata gitmeden önce mesanesini boşaltmasını sağlama		
➤ Ameliyata uygun gömlek, bone giymesini sağlama		
➤ Hekim istemi varsa antiembolik çorap giydirme		
➤ Sedyeye alınmasına yardımcı olma		
➤ İlaçlar, grafiler/filmler, laboratuvar sonuçları, ameliyat için gerekli olan malzemeler ile hastayı ameliyathaneye hemşiresine teslim etme		
➤ Aile/yakınlarına bekleyebilecekleri yer konusunda açıklama yapma		

Hazırlayan	Kontrol Eden	Onaylayan
Cerrahi Hastalıkları Hemşireliği Anabilim Dalı	Prof. Dr. Nadiye ÖZER Akademik Birim Kalite Komisyonu Başkanı	Prof. Dr. Mağfired KAŞIKÇI Dekan

	T.C. ATATÜRK ÜNİVERSİTESİ		
	Hemşirelik Fakültesi Cerrahi Hastalıkları ve Hemşirelik Bakımı Dersi Bakım Planı Formu	Doküman No	HF.ÖDK.0011.03
		İlk Yayın Tarihi	01.03.2018
		Revizyon Tarihi	06.07.2021
		Revizyon No	01
		Sayfa	30 / 45

AMELİYAT SABAHİ HAZIRLIK KONTROL FORMU			
Ameliyat tarihi:	Adı-soyadı:		
Tanısı:	Alerjileri:		
Klinik veriler	Evet	Hayır	Açıklama
Bilgilendirilmiş izin formu			
Boy-kilo			
EKG			
İdrar tetkikleri			
Kan şeker düzeyi			
Tam kan tetkikleri			
Kan elektrolitleri			
Anestezi muayenesi			
Hasta hazırlığı			
Hasta bilgilendirildi.			
Koluna isim etiketi takıldı.			
Alerji kaydı kontrolü yapıldı.			
Mesanesi boşaltıldı.			
Protez dişleri çıkartıldı, eksik dişleri olup olmadığı kontrol edildi.			
Gözlük, kontakt lens ve kulaklığın çıkarılması için bilgi verildi.			
Takıları, toka, oje ve makyajı çıkarıldı.			
Gömlek, bone ve soket çorap giydirildi.			
Parenteral sıvılar takıldı ve kayıt edildi.			
Hekim istemi yapılan premedikasyon uygulandı.			
Hastanın izolasyonu varsa belirtildi.			
Tüm tetkikler ile bakım planı dosyaya yerleştirildi.			
İletişimi tanılama	Normal	Normal değil	Açıklama
Görme duyusu			
Duyuma duyusu			
Ruh sağlığı			
Konuşma			
Diğer			

Hazırlayan	Kontrol Eden	Onaylayan
Cerrahi Hastalıkları Hemşireliği Anabilim Dalı	Prof. Dr. Nadiye ÖZER Akademik Birim Kalite Komisyonu Başkanı	Prof. Dr. Mağfired KAŞIKÇI Dekan


	T.C. ATATÜRK ÜNİVERSİTESİ		
	Hemşirelik Fakültesi Cerrahi Hastalıkları ve Hemşirelik Bakımı Dersi Bakım Planı Formu	Doküman No	HF.ÖDK.0011.03
		İlk Yayın Tarihi	01.03.2018
		Revizyon Tarihi	06.07.2021
		Revizyon No	01
Sayfa	31 / 45		

BAKIM PLANI DEĞERLENDİRME FORMU

HEMŞİRELİK TANISI	ETİYOLOJİ	BELİRTİ/ SEMPTOMLAR	AMAÇ/BEKLENEN HASTA SONUÇLARI	HEMŞİRELİK GİRİŞİMLERİ	DEĞERLENDİRME

(Hemşirelik girişimlerinde yaptığınız girişimlerin yanına (+) koyunuz)


Hazırlayan	Kontrol Eden	Onaylayan
Cerrahi Hastalıkları Hemşireliği Anabilim Dalı	Prof. Dr. Nadiye ÖZER Akademik Birim Kalite Komisyonu Başkanı	Prof. Dr. Mağfiret KAŞIKÇI Dekan

	T.C. ATATÜRK ÜNİVERSİTESİ		
	Hemşirelik Fakültesi Cerrahi Hastalıkları ve Hemşirelik Bakımı Dersi Uygulama Beceri Listesi	Doküman No	HF.ÖDK.004.03
		İlk Yayın Tarihi	11.09.209
		Revizyon Tarihi	17.01.2024
		Revizyon No	01
Sayfa	32 / 45		

HASTA TABURCU VE EĞİTİM FORMU

Hastanın Mevcut Yaşam Koşulları	Yalnız yaşıyor.....		
	Eşi ile yaşıyor		
	Diğer (Açıklayınız).....		
Evde Bakımına Yardımcı Kimse Var Mı?	Hayır.....		
	Evet..... Kim?		
Hastalığı ve Tedavisi Hakkında Bilgisi	Var.....		
	Yok		
Hastanın Taburculuktan Sonra Gideceği Yer			
<input type="checkbox"/> Hastanın hazırlanmasına yardım edilmesi			
<input type="checkbox"/> Varsa eşyasının teslimi			
<input type="checkbox"/> Gerekirse dolaşım bozukluğu belirtilerinin öğretilmesi. Bu belirtiler görülürse hekimi ile iletişim kurmasının söylenmesi			
<input type="checkbox"/> Gerekli ise hastanede yaptırılan egzersizlere evde de devam etmesinin söylenmesi			
<input type="checkbox"/> Enfeksiyon belirtilerinin öğretilmesi. Bu belirtilerin görülmesi halinde hekimi ile iletişim kurmasının söylenmesi			
TEDAVİ			
İLAÇ	SAATİ	DOZU	OLABİLECEK YAN ETKİLER
DİYET			
BANYO YAPMA:			
MERDİVEN ÇIKMA:			
ARABA KULLANMA:			
CİNSEL YAŞAM:			

Hazırlayan Prof. Dr. Nezihe KARABULUT Cerrahi Hastalıklar Hemşireliği AD Başkanı	Kontrol Eden Prof. Dr. Nuray BİNGÖL Akademik Birim Kalite Komisyonu Başkanı	Onaylayan Prof. Dr. Mağfiret KAŞIKÇI Dekan
--	---	--

	T.C. ATATÜRK ÜNİVERSİTESİ		
	Hemşirelik Fakültesi Cerrahi Hastalıkları ve Hemşirelik Bakımı Dersi Uygulama Beceri Listesi	Doküman No	HF.ÖDK.004.03
		İlk Yayın Tarihi	11.09.209
		Revizyon Tarihi	17.01.2024
		Revizyon No	01
Sayfa	33 / 45		

DİĞER:

KONTROL:

YARA BAKIMI:


YARDIMCI ARAÇ GEREÇLER:

ÖZEL UYARILAR:

TABURCU ÖZETİ :

Eğitimi Uygulayan Öğrenci Hemşirenin Adı Soyadı:

Hazırlayan	Kontrol Eden	Onaylayan
Prof. Dr. Nezihe KARABULUT Cerrahi Hastalıklar Hemşireliği AD Başkanı	Prof. Dr. Nuray BİNGÖL Akademik Birim Kalite Komisyonu Başkanı	Prof. Dr. Mağfired KAŞIKÇI Dekan

	T.C. ATATÜRK ÜNİVERSİTESİ		
	Hemşirelik Fakültesi Cerrahi Hastalıkları ve Hemşirelik Bakımı Dersi Uygulama Beceri Listesi	Doküman No	HF.ÖDK.004.03
		İlk Yayın Tarihi	11.09.209
		Revizyon Tarihi	17.01.2024
		Revizyon No	01
Sayfa	34 / 45		

Öğretim Elemanını Değerlendirme Formu

Öğretim Elemanının Adı Soyadı:

Uygulama Alanı:

HER MADDE İÇİN SİZE EN UYGUN GELEN SEÇENEĞİ İŞARETLEYİNİZ	Hiçbir Zaman	Nadiren	Bazen	Sıklıkla	Her Zaman
1. Uygulamaların başlama ve bitiş saatlerine uyuyordu.					
2. Kliniğe ilk geldiğimizde kliniği bizlere tanıttı					
3. Uygulamanın başında bizden beklentilerini ve hedeflerini açıkladı					
4. Uygulamaları açık ve anlaşılır biçimde anlattı					
5. Uygulamada aktif olmamızı sağladı					
6. Bizlerle iyi iletişim kurdu					
7. Uygulamalarda bizi destekledi					
8. Uygulamada verilen ödevler dersin hedeflerine uygundu					
9. Sorularımız için bize yeterli vakit ayırdı					
10. Aynı öğretim elemanı ile tekrar uygulama yapmak isterim.					

11. Ekleme istediğiniz diğer hususlar ve önerileriniz


Hazırlayan	Kontrol Eden	Onaylayan
Prof. Dr. Nezihe KARABULUT Cerrahi Hastalıklar Hemşireliği AD Başkanı	Prof. Dr. Nuray BİNGÖL Akademik Birim Kalite Komisyonu Başkanı	Prof. Dr. Mağfired KAŞIKÇI Dekan

	T.C. ATATÜRK ÜNİVERSİTESİ		
	Hemşirelik Fakültesi Cerrahi Hastalıkları ve Hemşirelik Bakımı Dersi Uygulama Beceri Listesi	Doküman No	HF.ÖDK.004.03
		İlk Yayın Tarihi	11.09.209
		Revizyon Tarihi	17.01.2024
		Revizyon No	01
Sayfa	35 / 45		

AMELİYATHANE BECERLİ LİSTESİ


BECERİLER	CERRAHİ HASTALIKLARI HEMŞİRELİĞİ		
	YAPILDI		YAPILMADI
	Kısmen	Tamamen	
Ameliyathane sorumlu hemşiresine ve ameliyathane odasındaki ekibe kendini tanıtmaya	()	()	()
Ameliyathane uygulamasının amacını ifade etme	()	()	()
Hastaya yapılan ameliyatı bilme ve ameliyatı izleme	()	()	()
Hastaya verilen anestezi türünü bilme ve anestezi uygulamasını izleme	()	()	()
Ameliyathane odasında bulunan ve kullanılan malzemeleri bilme	()	()	()
Ameliyat odasında bulunan ilaçları ve etkilerini bilme	()	()	()
Hastaya uygun pozisyon verme ve hangi pozisyon verildiğini bilme	()	()	()
Hastanın ameliyat masasındaki hazırlığını ve ne tür işlemler yapıldığını izleme	()	()	()
Anesteziye uygulanan ilaçların neler olduğunu ve nasıl uygulandığını bilme ve izleme	()	()	()
Endotrakeal entübasyonu izleme	()	()	()
Scrap hemşiresinin yaptığı tüm işlemleri izleme	()	()	()
Sirküle hemşiresinin yaptığı tüm işlemleri izleme	()	()	()
Cerrahi yıkama işlem basamaklarını izleme ve yapma	()	()	()
Steril gömlek giyilmesini izleme ve yapma	()	()	()
Steril eldiven giyilmesini izleme ve yapma	()	()	()
Steril bohça, paket ve diğer malzemelerin açımını izleme	()	()	()
Ameliyat masasının hazırlanmasını izleme	()	()	()
Alet ve kompres sayımını izleme	()	()	()
Steril malzeme indikatörlerinin neler olduğunu bilme	()	()	()
Ameliyat sonrası hastaya uygun pozisyon verme	()	()	()
Hastayı ayılma ünitesinde yapılan işlemleri izleme	()	()	()
Ayılma odasında izlenen hastanın servis veya yoğun bakıma alınma kriterlerini bilme	()	()	()

Hazırlayan Prof. Dr. Nezihe KARABULUT Cerrahi Hastalıklar Hemşireliği AD Başkanı	Kontrol Eden Prof. Dr. Nuray BİNGÖL Akademik Birim Kalite Komisyonu Başkanı	Onaylayan Prof. Dr. Mağfiret KAŞIKÇI Dekan
--	---	--

	T.C. ATATÜRK ÜNİVERSİTESİ		
	Hemşirelik Fakültesi Cerrahi Hastalıkları ve Hemşirelik Bakımı Dersi Uygulama Beceri Listesi	Doküman No	HF.ÖDK.004.03
		İlk Yayın Tarihi	11.09.209
		Revizyon Tarihi	17.01.2024
		Revizyon No	01
Sayfa	36 / 45		

Ameliyatta izlenen bir vakaya ilişkin bilgileri aşağıdaki başlıklar doğrultusunda açıklayınız.	
Hastanın yattığı klinik ameliyat türü ve adı	
Ameliyat sırasında verilen pozisyon	
Cilt boyama, sınırları ve kullanılan antiseptik solüsyon	
Hasta güvenliği ilkelerine yönelik yapılan uygulamalar (taraf işaretleme, kol bandı vb.)	
Verilen anestezi türü ve ilaçlar	
Güvenli cerrahi kontrol listesinin uygulaması: Anestezi verilmeden önce yapılanlar Ameliyat kesisinden önce yapılanlar Ameliyattan çıkmadan önce yapılanlar	
Ameliyat süresi (dk)	
Anestezi süresi (dk)	
Ameliyat öncesi spanç kompres, alet sayısı	
Ameliyat sonrası spanç kompres, alet sayısı	
Ameliyata özgü kullanılan cihazlar ve alınacak tedbirler (skopi, lazer, elektrokoter vb.)	
Ameliyat sırasında nazogastrik sonda, göğüs tüpü, dren vb. araç gereçler	
Ameliyat sürecinde karşılaşılan sorunlar (komplikasyonlar vs.)	
Hastanın transfer edildiği klinik/yoğun bakım	
Uyandırma ünitesinde izlem	


Hazırlayan	Kontrol Eden	Onaylayan
Prof. Dr. Nezihe KARABULUT Cerrahi Hastalıklar Hemşireliği AD Başkanı	Prof. Dr. Nuray BİNGÖL Akademik Birim Kalite Komisyonu Başkanı	Prof. Dr. Mağfired KAŞIKÇI Dekan

	T.C. ATATÜRK ÜNİVERSİTESİ		
	Hemşirelik Fakültesi Cerrahi Hastalıkları ve Hemşirelik Bakımı Dersi Uygulama Beceri Listesi	Doküman No	HF.ÖDK.004.03
		İlk Yayın Tarihi	11.09.209
		Revizyon Tarihi	17.01.2024
		Revizyon No	01
Sayfa	37 / 45		

BEYİN VE SİNİR CERRAHİSİ BECERLİ LİSTESİ

BECERİLER	CERRAHİ HASTALIKLARI HEMŞİRELİĞİ		
	YAPILDI		YAPILMADI
	Kısmen	Tamamen	
1. Ortostatik hipotansiyonu tanılama	()	()	()
2. Yatak içinde pozisyon verme	()	()	()
3. Ambulasyon/Mobilizasyona yardım etme	()	()	()
4. Hastayı tekerlekli sandalyeye alma	()	()	()
5. Rom (range of motion /eklem hareket açıklığı) egzersizi	()	()	()
6. Hijyenik el yıkama	()	()	()
7. Sıcak uygulama (aktif/ pasif ısıtma)	()	()	()
8. Soğuk uygulama	()	()	()
9. Antiemboli çorabı uygulama	()	()	()
10. Cerrahi yara takibi (yara bölgesi pansumanı/irrigasyonu vb.)	()	()	()
11. Basınç yarası değerlendirme	()	()	()
12. Yatak yapımı	()	()	()
13. El, yüz, ayak bakımı	()	()	()
14. Yatak banyosu verme	()	()	()
15. Yatağa bağımlı hastaya baş banyosu verme	()	()	()
16. Sırt masajı	()	()	()
17. Ağız bakımı	()	()	()
18. SVP ölçümü	()	()	()
19. Spirometre kullanımı eğitimi	()	()	()
20. Aldığı / çıkardığı sıvı takibi	()	()	()
21. İnfüzyon portu / santral venöz kateterden infüzyon uygulama	()	()	()
22. Solunum yolu sekresyonlarını temizleme	()	()	()
23. Nazal kanül ya da maske ile oksijen uygulama	()	()	()
24. Postüral drenaj uygulama (perküsyon, vibrasyon)	()	()	()
25. Erişkin beslenmesine yardım	()	()	()
26. Nazogastrik/ orogastrik sondası olan hastanın takibi	()	()	()
27. Nazogastrik sonda ya da gastronomi yolu ile besleme	()	()	()
28. Üriner kateter uygulama ve bakımı	()	()	()
29. Dren takibi	()	()	()
30. Koma skalası değerlendirme (Glaskow Koma Skalası ile)	()	()	()
31. Ağrıyı değerlendirme (VAS ile)	()	()	()
32. Bulantı kusma takibi	()	()	()


Hazırlayan Prof. Dr. Nezihe KARABULUT Cerrahi Hastalıklar Hemşireliği AD Başkanı	Kontrol Eden Prof. Dr. Nuray BİNGÖL Akademik Birim Kalite Komisyonu Başkanı	Onaylayan Prof. Dr. Mağfiret KAŞIKÇI Dekan
--	---	--

	T.C. ATATÜRK ÜNİVERSİTESİ		
	Hemşirelik Fakültesi Cerrahi Hastalıkları ve Hemşirelik Bakımı Dersi Uygulama Beceri Listesi	Doküman No	HF.ÖDK.004.03
		İlk Yayın Tarihi	11.09.209
		Revizyon Tarihi	17.01.2024
		Revizyon No	01
Sayfa	38 / 45		

GENEL CERRAHİ BECERLİ LİSTESİ

BECERİLER	CERRAHİ HASTALIKLARI HEMŞİRELİĞİ		
	Yapıldı		Yapılmadı
	Kısmen	Tamamen	
1. Yatak içinde pozisyon verme	()	()	()
2. Ambulasyon/Mobilizasyona yardım etme	()	()	()
3. Rom (range of motion /eklem hareket açıklığı) egzersizi	()	()	()
4. Hijyenik el yıkama	()	()	()
5. Sıcak uygulama (aktif/ pasif ısıtma)	()	()	()
6. Soğuk uygulama	()	()	()
7. Antiemboli çorabı uygulama	()	()	()
8. Cerrahi yara takibi (yara bölgesi pansumanı/irrigasyonu vb.)	()	()	()
9. Basınç yarası değerlendirme	()	()	()
10. Yatak yapımı	()	()	()
11. El, yüz, ayak bakımı	()	()	()
12. Yatak banyosu verme	()	()	()
13. Yatağa bağımlı hastaya baş banyosu verme	()	()	()
14. Sırt masajı	()	()	()
15. Ağız bakımı	()	()	()
16. Bulantı kusma takibi	()	()	()
17. Aldığı / çıkardığı sıvı takibi	()	()	()
18. İnfüzyon portu / santral venöz kateterden infüzyon uygulama	()	()	()
19. Derin solunum ve öksürme egzersizleri	()	()	()
20. Solunum yolu sekresyonlarını temizleme	()	()	()
21. Nazal kanül ya da maske ile oksijen uygulama	()	()	()
22. Postüral drenaj uygulama (perküsyon, vibrasyon)	()	()	()
23. Erişkin beslenmesine yardım	()	()	()
24. Nazogastrik/ orogastrik sondası olan hastanın takibi	()	()	()
25. Nazogastrik sonda ya da gastronomi yolu ile besleme	()	()	()
26. Üriner kateter uygulama ve bakımı	()	()	()
27. Dren takibi	()	()	()
28. Ağrıyı değerlendirme (VAS ile)	()	()	()
29. Stoma Bakımı (İleostomi, Kolostomi, Gastrostomi, vb.)	()	()	()


Hazırlayan Prof. Dr. Nezihe KARABULUT Cerrahi Hastalıklar Hemşireliği AD Başkanı	Kontrol Eden Prof. Dr. Nuray BİNGÖL Akademik Birim Kalite Komisyonu Başkanı	Onaylayan Prof. Dr. Mağfiret KAŞIKÇI Dekan
--	---	--

	T.C. ATATÜRK ÜNİVERSİTESİ		
	Hemşirelik Fakültesi Cerrahi Hastalıkları ve Hemşirelik Bakımı Dersi Uygulama Beceri Listesi	Doküman No	HF.ÖDK.004.03
		İlk Yayın Tarihi	11.09.209
		Revizyon Tarihi	17.01.2024
		Revizyon No	01
Sayfa	39 / 45		

GÖZ HASTALIKLARI BECERLİ LİSTESİ

BECERİLER	CERRAHİ HASTALIKLARI HEMŞİRELİĞİ		
	Yapıldı		Yapılmadı
	Kısmen	Tamamen	
1. Yatak içinde pozisyon verme	()	()	()
2. Ambulasyon/Mobilizasyona yardım etme	()	()	()
3. Rom (range of motion /eklem hareket açıklığı) egzersizi	()	()	()
4. Hijyenik el yıkama	()	()	()
5. Sıcak uygulama (aktif/ pasif ısıtma)	()	()	()
6. Soğuk uygulama	()	()	()
7. Elastik bandaj uygulama	()	()	()
8. Cerrahi yara takibi (yara bölgesi pansumanı/irrigasyonu vb.)	()	()	()
9. Basınç yarası değerlendirme	()	()	()
10. Yatak yapımı	()	()	()
11. El, yüz, ayak bakımı	()	()	()
12. Yatak banyosu verme	()	()	()
13. Yatağa bağımlı hastaya baş banyosu verme	()	()	()
14. Ağız bakımı	()	()	()
15. Bulantı kusma takibi	()	()	()
16. Pupiller ışık refleksi gözlemlenmesi	()	()	()
17. Aldığı / çıkardığı sıvı takibi	()	()	()
18. İnfüzyon portu / santral venöz kateterden infüzyon uygulama	()	()	()
19. Göz içi basınç artışını engellemeye yönelik girişimler (Örn: öksürme, aksırma, ıkınma gibi göz içi basıncı arttıran eylemlerin yapılmaması gerektiğini hasta bireye açıklanması)	()	()	()
20. Solunum yolu sekresyonlarını temizleme	()	()	()
21. Nazal kanül ya da maske ile oksijen uygulama	()	()	()
22. Postüral drenaj uygulama (perküsyon, vibrasyon)	()	()	()
23. Erişkin beslenmesine yardım	()	()	()
24. Nazogastrik/ orogastrik sondası olan hastanın takibi	()	()	()
25. Nazogastrik sonda ya da gastronomi yolu ile besleme	()	()	()
26. Üriner kateter uygulama ve bakımı	()	()	()
27. Ağrıyı değerlendirme (VAS ile)	()	()	()
28. Göze ilaç uygulama	()	()	()
29. Genel göz bakımı verme	()	()	()

Hazırlayan Prof. Dr. Nezihe KARABULUT Cerrahi Hastalıklar Hemşireliği AD Başkanı	Kontrol Eden Prof. Dr. Nuray BİNGÖL Akademik Birim Kalite Komisyonu Başkanı	Onaylayan Prof. Dr. Mağfiret KAŞIKÇI Dekan
--	---	--

	T.C. ATATÜRK ÜNİVERSİTESİ		
	Hemşirelik Fakültesi Cerrahi Hastalıkları ve Hemşirelik Bakımı Dersi Uygulama Beceri Listesi	Doküman No	HF.ÖDK.004.03
		İlk Yayın Tarihi	11.09.209
		Revizyon Tarihi	17.01.2024
		Revizyon No	01
Sayfa	40 / 45		

KALP DAMAR CERRAHİSİ BECERLİ LİSTESİ

BECERİLER	CERRAHİ HASTALIKLARI HEMŞİRELİĞİ		
	Yapıldı		Yapılmadı
	Kısmen	Tamamen	
1. Ortostatik hipotansiyonu tanılama	()	()	()
2. Yatak içinde pozisyon verme	()	()	()
3. Ambulasyon/Mobilizasyona yardım etme	()	()	()
4. Hastayı tekerlekli sandalyeye alma	()	()	()
5. Rom (range of motion /eklem hareket açıklığı) egzersizi	()	()	()
6. Hijyenik el yıkama	()	()	()
7. Sıcak uygulama (aktif/ pasif ısıtma)	()	()	()
8. Soğuk uygulama	()	()	()
9. Antiemboli çorabı uygulama	()	()	()
10. Cerrahi yara takibi (yara bölgesi pansumanı/irrigasyonu vb.)	()	()	()
11. Basınç yarası değerlendirme	()	()	()
12. Yatak yapımı	()	()	()
13. El, yüz, ayak bakımı	()	()	()
14. Yatak banyosu verme	()	()	()
15. Yatağa bağımlı hastaya baş banyosu verme	()	()	()
16. Sırt masajı	()	()	()
17. Ağız bakımı	()	()	()
18. Bulantı kusma takibi	()	()	()
19. Aldığı / çıkardığı sıvı takibi	()	()	()
20. İnfüzyon portu / santral venöz kateterden infüzyon uygulama	()	()	()
21. Derin solunum ve öksürme egzersizleri	()	()	()
22. Solunum yolu sekresyonlarını temizleme	()	()	()
23. Nazal kanül ya da maske ile oksijen uygulama	()	()	()
24. Postüral drenaj uygulama (perküsyon, vibrasyon)	()	()	()
25. Erişkin beslenmesine yardım	()	()	()
26. Nazogastrik/ orogastrik sondası olan hastanın takibi	()	()	()
27. Nazogastrik sonda ya da gastronomi yolu ile besleme	()	()	()
28. Santral venöz kateter yolu uygulanan hastanın takibi ve bakımı	()	()	()
29. Üriner kateter uygulama ve bakımı	()	()	()
30. Dren takibi	()	()	()
31. Göğüs tüpü takibi	()	()	()
32. Koma skalası değerlendirme (Glaskow Koma Skalası ile)	()	()	()
33. Ağrıyı değerlendirme (VAS ile)	()	()	()
34. SVP ölçümü	()	()	()

Hazırlayan Prof. Dr. Nezihe KARABULUT Cerrahi Hastalıklar Hemşireliği AD Başkanı	Kontrol Eden Prof. Dr. Nuray BİNGÖL Akademik Birim Kalite Komisyonu Başkanı	Onaylayan Prof. Dr. Mağfiret KAŞIKÇI Dekan
--	---	--

	T.C. ATATÜRK ÜNİVERSİTESİ		
	Hemşirelik Fakültesi Cerrahi Hastalıkları ve Hemşirelik Bakımı Dersi Uygulama Beceri Listesi	Doküman No	HF.ÖDK.004.03
		İlk Yayın Tarihi	11.09.209
		Revizyon Tarihi	17.01.2024
		Revizyon No	01
Sayfa	41 / 45		

KULAK BURUN BOĞAZ BECERLİ LİSTESİ

BECERİLER	CERRAHİ HASTALIKLARI HEMŞİRELİĞİ		
	Yapıldı		Yapılmadı
	Kısmen	Tamamen	
1. Ortostatik hipotansiyonu tanılama	()	()	()
2. Yatak içinde pozisyon verme	()	()	()
3. Ambulasyon/Mobilizasyona yardım etme	()	()	()
4. Rom (range of motion /eklem hareket açıklığı) egzersizi	()	()	()
5. Hijyenik el yıkama	()	()	()
6. Sıcak uygulama (aktif/ pasif ısıtma)	()	()	()
7. Soğuk uygulama	()	()	()
8. Antiemboli çorabı uygulama	()	()	()
9. Cerrahi yara takibi (yara bölgesi pansumanı/irrigasyonu vb.)	()	()	()
10. Basınç yarası değerlendirme	()	()	()
11. Yatak yapımı	()	()	()
12. El, yüz, ayak bakımı	()	()	()
13. Yatak banyosu verme	()	()	()
14. Yatağa bağımlı hastaya baş banyosu verme	()	()	()
15. Kulağa, burna ilaç uygulama	()	()	()
16. Ağız bakımı	()	()	()
17. Bulantı kusma takibi	()	()	()
18. Aldığı / çıkardığı sıvı takibi	()	()	()
19. İnfüzyon portu / santral venöz kateterden infüzyon uygulama	()	()	()
20. Derin solunum ve öksürme egzersizleri	()	()	()
21. Solunum yolu sekresyonların temizleme	()	()	()
22. Nazal kanül ya da maske ile oksijen uygulama	()	()	()
23. Göğüs fizyoterapisi uygulama (perküsyon, vibrasyon)	()	()	()
24. Erişkin beslenmesine yardım	()	()	()
25. Nazogastrik/ orogastrik sondası olan hastanın takibi	()	()	()
26. Nazogastrik sonda ya da gastronomi yolu ile besleme	()	()	()
27. Üriner kateter uygulama ve bakımı	()	()	()
28. Dren takibi	()	()	()
29. Ağrıyı değerlendirme (VAS ile)	()	()	()
30. Stoma (Trakeostomi) Bakımı	()	()	()


Hazırlayan Prof. Dr. Nezihe KARABULUT Cerrahi Hastalıklar Hemşireliği AD Başkanı	Kontrol Eden Prof. Dr. Nuray BİNGÖL Akademik Birim Kalite Komisyonu Başkanı	Onaylayan Prof. Dr. Mağfiret KAŞIKÇI Dekan
--	---	--

	T.C. ATATÜRK ÜNİVERSİTESİ		
	Hemşirelik Fakültesi Cerrahi Hastalıkları ve Hemşirelik Bakımı Dersi Uygulama Beceri Listesi	Doküman No	HF.ÖDK.004.03
		İlk Yayın Tarihi	11.09.209
		Revizyon Tarihi	17.01.2024
		Revizyon No	01
Sayfa	42 / 45		

ORTOPEDİ VE TRAVMATOLOJİ BECERLİ LİSTESİ

BECERİLER	CERRAHİ HASTALIKLARI HEMŞİRELİĞİ		
	Yapıldı		Yapılmadı
	Kısmen	Tamamen	
1. Ortostatik hipotansiyonu tanılama	()	()	()
2. Yatak içinde pozisyon verme	()	()	()
3. Ambulasyon/Mobilizasyona yardım etme	()	()	()
4. Hastayı tekerlekli sandalyeye alma	()	()	()
5. Rom (range of motion /eklem hareket açıklığı) egzersizi	()	()	()
6. Hijyenik el yıkama	()	()	()
7. Sıcak uygulama (aktif/ pasif ısıtma)	()	()	()
8. Soğuk uygulama	()	()	()
9. Antiemboli çorabı uygulama	()	()	()
10. Cerrahi yara takibi (yara bölgesi pansumanı/irrigasyonu vb.)	()	()	()
11. Basınç yarası değerlendirme	()	()	()
12. Yatak yapımı	()	()	()
13. El, yüz, ayak bakımı	()	()	()
14. Yatak banyosu verme	()	()	()
15. Yatağa bağımlı hastaya baş banyosu verme	()	()	()
16. Sırt masajı	()	()	()
17. Ağız bakımı	()	()	()
18. Bulantı kusma takibi	()	()	()
19. Aldığı / çıkardığı sıvı takibi	()	()	()
20. İnfüzyon portu / santral venöz kateterden infüzyon uygulama	()	()	()
21. Derin solunum ve öksürme egzersizleri	()	()	()
22. Solunum yolu sekresyonlarını temizleme	()	()	()
23. Nazal kanül ya da maske ile oksijen uygulama	()	()	()
24. Postüral drenaj uygulama (perküsyon, vibrasyon)	()	()	()
25. Erişkin beslenmesine yardım	()	()	()
26. Üriner kateter uygulama ve bakımı	()	()	()
27. Dren takibi	()	()	()
28. Koma skalası değerlendirme (Glaskow Koma Skalası ile)	()	()	()
29. Ağrıyı değerlendirme (VAS ile)	()	()	()
30. Traksiyonlu hastanın bakımı	()	()	()
31. Fiksatörlü hasta bakımı	()	()	()
32. Alçılı hasta bakımı	()	()	()


Hazırlayan Prof. Dr. Nezihe KARABULUT Cerrahi Hastalıklar Hemşireliği AD Başkanı	Kontrol Eden Prof. Dr. Nuray BİNGÖL Akademik Birim Kalite Komisyonu Başkanı	Onaylayan Prof. Dr. Mağfiret KAŞIKÇI Dekan
--	---	--

	T.C. ATATÜRK ÜNİVERSİTESİ		
	Hemşirelik Fakültesi Cerrahi Hastalıkları ve Hemşirelik Bakımı Dersi Uygulama Beceri Listesi	Doküman No	HF.ÖDK.004.03
		İlk Yayın Tarihi	11.09.209
		Revizyon Tarihi	17.01.2024
		Revizyon No	01
Sayfa	43 / 45		

PLASTİK CERRAHİ BECERLİ LİSTESİ

BECERİLER	CERRAHİ HASTALIKLARI HEMŞİRELİĞİ		
	Yapıldı		Yapılmadı
	Kısmen	Tamamen	
1. Ortostatik hipotansiyonu tanılama	()	()	()
2. Yatak içinde pozisyon verme	()	()	()
3. Ambulasyon/Mobilizasyona yardım etme	()	()	()
4. Rom (range of motion /eklem hareket açıklığı) egzersizi	()	()	()
5. Hijyenik el yıkama	()	()	()
6. Sıcak uygulama (aktif/ pasif ısıtma)	()	()	()
7. Soğuk uygulama	()	()	()
8. Antiemboli çorabı uygulama	()	()	()
9. Cerrahi yara takibi (yara bölgesi pansumanı/irrigasyonu vb.)	()	()	()
10. Basınç yarası değerlendirme	()	()	()
11. Yatak yapımı	()	()	()
12. El, yüz, ayak bakımı	()	()	()
13. Yatak banyosu verme	()	()	()
14. Yatağa bağımlı hastaya baş banyosu verme	()	()	()
15. Sırt masajı	()	()	()
16. Ağız bakımı	()	()	()
17. Bulantı kusma takibi	()	()	()
18. Aldığı / çıkardığı sıvı takibi	()	()	()
19. İnfüzyon portu / santral venöz kateterden infüzyon uygulama	()	()	()
20. Derin solunum ve öksürme egzersizleri	()	()	()
21. Solunum yolu sekresyonlarını temizleme	()	()	()
22. Nazal kanül ya da maske ile oksijen uygulama	()	()	()
23. Postüral drenaj uygulama (perküsyon, vibrasyon)	()	()	()
24. Erişkin beslenmesine yardım	()	()	()
25. Nazogastrik/ orogastrik sondası olan hastanın takibi	()	()	()
26. Nazogastrik sonda ya da gastronomi yolu ile besleme	()	()	()
27. Üriner kateter uygulama ve bakımı	()	()	()
28. Dren takibi	()	()	()
29. Ağrıyı değerlendirme (VAS ile)	()	()	()

Hazırlayan Prof. Dr. Nezihe KARABULUT Cerrahi Hastalıklar Hemşireliği AD Başkanı	Kontrol Eden Prof. Dr. Nuray BİNGÖL Akademik Birim Kalite Komisyonu Başkanı	Onaylayan Prof. Dr. Mağfiret KAŞIKÇI Dekan
--	---	--

	T.C. ATATÜRK ÜNİVERSİTESİ		
	Hemşirelik Fakültesi Cerrahi Hastalıkları ve Hemşirelik Bakımı Dersi Uygulama Beceri Listesi	Doküman No	HF.ÖDK.004.03
		İlk Yayın Tarihi	11.09.209
		Revizyon Tarihi	17.01.2024
		Revizyon No	01
Sayfa	44 / 45		

ÜROLOJİ BECERLİ LİSTESİ

BECERİLER	CERRAHİ HASTALIKLARI HEMŞİRELİĞİ		
	Yapıldı		Yapılmadı
	Kısmen	Tamamen	
1. Ortostatik hipotansiyonu tanılama	()	()	()
2. Yatak içinde pozisyon verme	()	()	()
3. Ambulasyon/Mobilizasyona yardım etme	()	()	()
4. Rom (range of motion /eklem hareket açıklığı) egzersizi	()	()	()
5. Basınç yarası değerlendirme	()	()	()
6. Sıcak uygulama (aktif/ pasif ısıtma)	()	()	()
7. Soğuk uygulama	()	()	()
8. Bulantı kusma takibi	()	()	()
9. Antiemboli çorabı uygulama	()	()	()
10. Cerrahi yara takibi (yara bölgesi pansumanı/irrigasyonu vb.)	()	()	()
11. Sırt masajı	()	()	()
12. Ağız bakımı	()	()	()
13. El, yüz, ayak bakımı	()	()	()
14. Yatak banyosu verme	()	()	()
15. Yatağa bağımlı hastaya baş banyosu verme	()	()	()
16. Aldığı / çıkardığı sıvı takibi	()	()	()
17. Derin solunum ve öksürme egzersizleri	()	()	()
18. Solunum yolu sekresyonlarını temizleme	()	()	()
19. Nazal kanül ya da maske ile oksijen uygulama	()	()	()
20. Postüral drenaj uygulama (perküsyon, vibrasyon)	()	()	()
21. Erişkin beslenmesine yardım	()	()	()
22. Üriner kateter uygulama ve bakımı	()	()	()
23. Dren takibi	()	()	()
24. Ağrıyı değerlendirme (VAS ile)	()	()	()
25. Ürostomi Bakımı (nefrostomi, pyelostomi, ureterostomi, sistostomi)	()	()	()
26. Double-J katater bakımı	()	()	()

Hazırlayan Prof. Dr. Nezihe KARABULUT Cerrahi Hastalıklar Hemşireliği AD Başkanı	Kontrol Eden Prof. Dr. Nuray BİNGÖL Akademik Birim Kalite Komisyonu Başkanı	Onaylayan Prof. Dr. Mağfiret KAŞIKÇI Dekan
--	---	--

	T.C. ATATÜRK ÜNİVERSİTESİ		
	Hemşirelik Fakültesi Cerrahi Hastalıkları ve Hemşirelik Bakımı Dersi Uygulama Beceri Listesi	Doküman No	HF.ÖDK.004.03
		İlk Yayın Tarihi	11.09.209
		Revizyon Tarihi	17.01.2024
		Revizyon No	01
Sayfa	45 / 45		

YOĞUN BAKIM ÜNİTESİ BECERLİ LİSTESİ

BECERİLER	CERRAHİ HASTALIKLARI HEMŞİRELİĞİ		
	Yapıldı		Yapılmadı
	Kısmen	Tamamen	
1. Etkili iletişim tekniklerini kullanma	()	()	()
2. Takım çalışmasını yürütme	()	()	()
3. Hasta güvenliği ilkelerini uygulama	()	()	()
4. Ameliyat sonrası bakım uygulama	()	()	()
5. Sıvı- elektrolit dengesini izleme	()	()	()
6. Hastayı monitörize etme	()	()	()
7. Sık kullanılan ilaçları bilme	()	()	()
8. Güvenli ilaç kullanımını uygulama	()	()	()
9. Ünitadaki tıbbi araç gereci tanımlayabilme (monitör, infüzyon pompası, vb.)	()	()	()
10. Ağrı yönetimi	()	()	()
11. Beslenme solüsyonlarını bilme	()	()	()
12. Hastada TPN takibi yapabileme	()	()	()
13. Hastayı aspire etme	()	()	()
14. Kullanılan skorlama sistemlerini değerlendirme	()	()	()
15. Duyusal girdi sorunlarını tanımlayabilme	()	()	()
16. Duyusal girdi sorunlarına yönelik girişimler uygulayabilme	()	()	()
17. Santral venöz basıncı ölçme	()	()	()
18. Basıncı yarası değerlendirme ve önlenmesine yönelik girişimler	()	()	()
19. Antiemboli çorabı uygulama	()	()	()
20. Yatak banyosu verme	()	()	()
21. Yatağa bağımlı hastaya baş banyosu verme	()	()	()
22. Bulantı kusma takibi	()	()	()
23. Hastayı bir başka birime transfere hazırlama	()	()	()
24. İntravenöz infüzyon takibi	()	()	()
25. Aldığı / çıkardığı sıvı takibi	()	()	()
26. İnfüzyon portu / santral venöz kateterden infüzyon uygulama	()	()	()
27. Dren-tüp takibi	()	()	()
28. Derin solunum ve öksürme egzersizleri	()	()	()
29. Erişkin beslenmesine yardım	()	()	()
30. Koma skalası değerlendirme (Glaskow Koma Skalası ile)	()	()	()
31. Ağrıyı değerlendirme (VAS ile)	()	()	()
32. Nazogastrik sonda ya da gastronomi yolu ile besleme	()	()	()
33. Düşme risklerini belirleme- değerlendirme	()	()	()
34. Yoğun bakım sendromunu tanımlayabilme	()	()	()
35. Deliryuma yönelik hasta takibinin yapılması ve gerekli durumlarda fiziksel tespitin uygulanması	()	()	()

Hazırlayan Prof. Dr. Nezihe KARABULUT Cerrahi Hastalıklar Hemşireliği AD Başkanı	Kontrol Eden Prof. Dr. Nuray BİNGÖL Akademik Birim Kalite Komisyonu Başkanı	Onaylayan Prof. Dr. Mağfiret KAŞIKÇI Dekan
--	---	--



T.C.
ATATÜRK ÜNİVERSİTESİ

Hemşirelik Fakültesi
Doğum, Kadın Sağlığı ve Hastalıkları
Hemşireliği Dersi Veri Toplama
Formları

Doküman No	HF.ÖDK.0011.04
İlk Yayın Tarihi	22.09.2014
Revizyon Tarihi	06.07.2021
Revizyon No	01
Sayfa	1 / 39

DOĞUM ÖNCESİ DÖNEM VERİ TOPLAMA FORMU

Adı-Soyadı:

Yaşı:

Medeni Durumu:

Eğitimi:

Mesleği:

Gebeliği olumsuz etkileyecek mesleki yaşam:

Sağlık güvence durumu:

Aile Tipi:

Gelir Düzeyi:

Evlilik Süresi:

Kan grubu ve Rh Faktörü:

Eşi İle Akrabalık Durumu:

Akrabalık Derecesi:

Yaşadığı Yer:

Eşinin;

Yaşı:

Eğitim Düzeyi:

Mesleği:

Kan Grubu ve Rh Faktörü:

Önemli Sağlık Problemleri (Gebeye ait):

Genetik Durumlar ya da Hastalıkların Varlığı:

Hazırlayan	Kontrol Eden	Onaylayan
Prof. Dr. Gülşen ERYILMAZ Doğum, Kadın Sağlığı ve Hastalıkları Hemşireliği AD Başkanı	Prof. Dr. Nadiye ÖZER Akademik Birim Kalite Komisyonu Başkanı	Prof. Dr. Mağfiredt KAŞIKÇI Dekan



T.C.
ATATÜRK ÜNİVERSİTESİ

Hemşirelik Fakültesi
Doğum, Kadın Sağlığı ve Hastalıkları
Hemşireliği Dersi Veri Toplama
Formları

Doküman No	HF.ÖDK.0011.04
İlk Yayın Tarihi	22.09.2014
Revizyon Tarihi	06.07.2021
Revizyon No	01
Sayfa	2 / 39

Gebeliğe Karşı Tutumu:

KADIN VE AİLESİNİN GEÇMİŞ TIBBİ ÖYKÜSÜ

Aşağıdaki problemlerin gebe kadın ya da birinci derece yakınlarında(anne,baba,kardeş) görülme durumu:

(Bu problemler varsa, açıklamasını yazınız/problem yoksa ilgili sütunu boş bırakınız.)

Problemler	Gebe Kadın	Birinci derece yakını (anne,baba,kardeş)
Hastaneye yatma		
Ameliyat		
CYBH		
Kalp ve damar hastalıkları		
Tüberküloz		
Diabet		
Konvülsif Hastalıklar		
Tiroid Problemler		
Psikolojik Problemler		
Enfeksiyonlar		
Hematolojik Problemler		
Çoğul Doğumlar		
Konjenital hastalık&anomali		
Diğer		

Hazırlayan	Kontrol Eden	Onaylayan
Prof. Dr. Gülşen ERYILMAZ Doğum, Kadın Sağlığı ve Hastalıkları Hemşireliği AD Başkanı	Prof. Dr. Nadiye ÖZER Akademik Birim Kalite Komisyonu Başkanı	Prof. Dr. Mağfired KAŞIKÇI Dekan



T.C.
ATATÜRK ÜNİVERSİTESİ

Hemşirelik Fakültesi
Doğum, Kadın Sağlığı ve Hastalıkları
Hemşireliği Dersi Veri Toplama
Formları

Doküman No	HF.ÖDK.0011.04
İlk Yayın Tarihi	22.09.2014
Revizyon Tarihi	06.07.2021
Revizyon No	01
Sayfa	3 / 39

GEÇMİŞ JİNEKOLOJİK ÖYKÜ

Geçirilen jinekolojik enfeksiyonlar(vajinal,servikal,tubal):

Alınan tedavi; Medikal:..... Sonuç: Tedavi oldu ()

Cerrahi: Tedavi olmadı ()

Geçirilen jinekolojik girişimler:

Nedeni:..... Sonuç:.....

Siklusun özelliği

İlk menarş yaşı:

Menstruasyon süresi, sıklığı ve düzeni:

Dismenore hikayesi:

Kullandığı Kontraseptif Yöntemler:

Kullandığı Yöntem	Kullanma Süresi	Bırakma Nedeni

Son jinekolojik muayene tarihi:

Pap-smear tarihi:

Pap-smear sonucu:

ŞİMDİKİ GENEL SAĞLIK DURUMU

Boy:

Kilosu:

Gebelik öncesi kilosu:

Hazırlayan	Kontrol Eden	Onaylayan
Prof. Dr. Gülşen ERYILMAZ Doğum, Kadın Sağlığı ve Hastalıkları Hemşireliği AD Başkanı	Prof. Dr. Nadiye ÖZER Akademik Birim Kalite Komisyonu Başkanı	Prof. Dr. Mağfired KAŞIKÇI Dekan

	T.C. ATATÜRK ÜNİVERSİTESİ		
	Hemşirelik Fakültesi Doğum, Kadın Sağlığı ve Hastalıkları Hemşireliği Dersi Veri Toplama Formları	Doküman No	HF.ÖDK.0011.04
		İlk Yayın Tarihi	22.09.2014
		Revizyon Tarihi	06.07.2021
		Revizyon No	01
		Sayfa	4 / 39

Şimdiki kilosu:

Beslenme durumu;

Öğün sayısı (gün):

Ağırlıklı olarak tüketilen besinler:

Egzersiz Alışkanlığı;

Tipi: süresi: sıklığı:

Halen kullandığı ilaçlar ya da gebe kalmadan önce kullanılan ilaçlar;

İlacın adı:

Kullanım süresi:

Kullanım amacı:

Alerji durumu(ilâç,toz vb.) :

Şimdiki gebeliğinde teratojenlere maruz kalma durumu;

Viral enfeksiyonlar:

İlaç kullanma:

X-ray'e maruz kalma:

Evde kedi/köpek besleme(olası toksoplazma kaynağı):

Hazırlayan	Kontrol Eden	Onaylayan
Prof. Dr. Gülşen ERYILMAZ Doğum, Kadın Sağlığı ve Hastalıkları Hemşireliği AD Başkanı	Prof. Dr. Nadiye ÖZER Akademik Birim Kalite Komisyonu Başkanı	Prof. Dr. Mağfıret KAŞIKÇI Dekan



T.C.
ATATÜRK ÜNİVERSİTESİ

Hemşirelik Fakültesi
Doğum, Kadın Sağlığı ve Hastalıkları
Hemşireliği Dersi Veri Toplama
Formları

Doküman No	HF.ÖDK.0011.04
İlk Yayın Tarihi	22.09.2014
Revizyon Tarihi	06.07.2021
Revizyon No	01
Sayfa	5 / 39

ÖNCEKİ GEBELİK ÖYKÜSÜ

Gebelik sayısı:

Abortus:

D/C:

Para:

Yaşayan çocuk sayısı:

Aşağıdaki bilgileri ilk gebelik tarihinden başlayarak doldurunuz.

Gebelik Tarihi	Gebelik Haftası	Doğum Şekli	Doğumu kimin/nerede gerçekleştirdiği	Yenidoğanın cinsiyeti	Yenidoğanın sağlık durumu

Önceki Gebelikte Ortaya Çıkan Problemler

Vajinal kanama:

Hipertansiyon:

Ödem:

Gestasyonel diyabet:

Rh uyumsuzluğu:

Hiperemesis Gravidarum:

Enfeksiyon (vajinal,üriner,üsye vb.) :

Diğer:

Doğum öncesi kontrollere gitme durumu

Kontrollere gitme sayısı:

Kontrollere gitme sıklığı:

Kontrollerin nerede ve kim tarafından yapıldığı:

Tetanoz aşısı olma durumu:

Aşı yapılma zamanı:

Dozu:

Hazırlayan	Kontrol Eden	Onaylayan
Prof. Dr. Gülşen ERYILMAZ Doğum, Kadın Sağlığı ve Hastalıkları Hemşireliği AD Başkanı	Prof. Dr. Nadiye ÖZER Akademik Birim Kalite Komisyonu Başkanı	Prof. Dr. Mağfired KAŞIKÇI Dekan



T.C.
ATATÜRK ÜNİVERSİTESİ

Hemşirelik Fakültesi
Doğum, Kadın Sağlığı ve Hastalıkları
Hemşireliği Dersi Veri Toplama
Formları

Doküman No	HF.ÖDK.0011.04
İlk Yayın Tarihi	22.09.2014
Revizyon Tarihi	06.07.2021
Revizyon No	01
Sayfa	6 / 39

Önceki Doğum Problemleri

(Aşağıdaki problemler yaşandı ise yanına özelliğini açıklayınız.)

Hızlı doğum:

Zor ve uzun doğum eylemi:

İri bebek doğumu(4 kg ve üzeri):

Düşük doğum ağırlıklı bebek doğumu:

Preterm eylem:

Postterm eylemi:

Çoğul doğum:

Ölü doğum:

İlk 24 saatte ölen bebek:

Anomalili / problemlili bebek:

Diğer:

Epizyotomi yapılma durumu:

Forseps / vakum uygulaması:

Sezaryen:

Önceki Doğum Sonu Problemleri

(Aşağıdaki problemler yaşandı ise yanına özelliğini açıklayınız.)

Kanama:

Enfeksiyon-ateş:

Hipotansiyon:

Hipertansiyon:

Meme problemleri:

Psikolojik problemler:

Diğer:

HİJYENİK UYGULAMALAR

El Hijyeni:

El yıkama sıklığı:

El yıkadığı durumlar:

El yıkamada kullanılan materyal:

Vücut Hijyeni:

Banyo yapma sıklığı:

Banyo yapma şekli:

Ağız Hijyeni:

Diş fırçalama sıklığı:

Diş fırçalama şekli:

Perine Hijyeni:

Mesane ve /veya barsak boşaltımından sonra perineyi temizleme yöntemi (taharetlenme):

Hazırlayan	Kontrol Eden	Onaylayan
Prof. Dr. Gülşen ERYILMAZ Doğum, Kadın Sağlığı ve Hastalıkları Hemşireliği AD Başkanı	Prof. Dr. Nadiye ÖZER Akademik Birim Kalite Komisyonu Başkanı	Prof. Dr. Mağfired KAŞIKÇI Dekan



T.C.
ATATÜRK ÜNİVERSİTESİ

Hemşirelik Fakültesi
Doğum, Kadın Sağlığı ve Hastalıkları
Hemşireliği Dersi Veri Toplama
Formları

Doküman No	HF.ÖDK.0011.04
İlk Yayın Tarihi	22.09.2014
Revizyon Tarihi	06.07.2021
Revizyon No	01
Sayfa	7 / 39

Alt iç çamaşırını değiştirme sıklığı:
Kullandığı iç çamaşırlarının özelliği (pamuklu, sentetik, naylon):
İç çamaşırlarını temizleme yöntemi:

Menstrual Hijyen:

Kullanılan hijyenik materyal :
Hijyenik materyalin değişiminde el hijyenine dikkat etme durumu:
Hijyenik materyali değiştirme sıklığı:
Menstrüasyon süresince banyo yapma durumu:
Banyo yapma şekli:

ŞİMDİKİ GEBELİK ÖYKÜSÜ

Son adet tarihi:
Tahmini doğum tarihi:
Şu andaki gebelik haftası:

Son Menstruasyondan İtibaren Yaşanan Bireysel Gebelik Belirtileri

Bulantı:
Kusma:
Göğüslerde hassasiyet:
Diğer:

DOSYADAN TOPLANACAK VERİLER

Vital Bulguları

Ateş: Nabız: Solunum: Tansiyon:

Leopold Manevraları Sonucu

1.manevra:
2.manevra:
3.manevra:
4.manevra:

Derinin Değerlendirilmesi

Linea Nigra:
Stria Gravidarum:
Kloasma gravidorum:
Spider angioma:
Geçirilmiş ameliyat izi / skar:

Memelerin Değerlendirilmesi

Meme ucunun durumu:Kolostrumun varlığı:

Hazırlayan	Kontrol Eden	Onaylayan
Prof. Dr. Gülşen ERYILMAZ Doğum, Kadın Sağlığı ve Hastalıkları Hemşireliği AD Başkanı	Prof. Dr. Nadiye ÖZER Akademik Birim Kalite Komisyonu Başkanı	Prof. Dr. Mağfired KAŞIKÇI Dekan



T.C.
ATATÜRK ÜNİVERSİTESİ

Hemşirelik Fakültesi
Doğum, Kadın Sağlığı ve Hastalıkları
Hemşireliği Dersi Veri Toplama
Formları

Doküman No	HF.ÖDK.0011.04
İlk Yayın Tarihi	22.09.2014
Revizyon Tarihi	06.07.2021
Revizyon No	01
Sayfa	8 / 39

Emzirme isteği:

Diğer Veriler

Anormal prezentasyon:

Çoğul gebelik:

Hidroamnios:

Mekonyumlu amnion mai:

Erken membran rüptürü:

Ablatio plasenta / plasenta previa:

Uzamış eylem:

Hızlı doğum eylemi:

Ateş:

Duygusal / psikolojik problemler:

Diğer:

Gebelik Öncesi Kontrollere Gelme Durumu

Kontrollerin kim tarafından yapıldığı:

Kontrollerin nerede yapıldığı:

Kontrollerin ne sıklıkta ve hangi gebelik haftalarında yapıldığı:

Kontroller sırasında verilen hizmetler:

- () boy () kilo () fundus yüksekliğinin kontrolü
() FKS dinleme
() vital bulgular () meme muayenesi () vajinal muayene () aşılama
() kan/ idrar analizi () ultrason () NST / OCT () eğitici bilgiler

Aşı yapılma durumu:

Yapılan aşılardan ismi:

Aşı yapılma zamanı:

ŞİMDİKİ GEBELİKTE YAŞANAN PROBLEMLER

(Aşağıdaki problemler yaşandı ise yanına özelliğini açıklayınız.)

Bulantı- kusma:

Kabızlık:

İdrar yaparken yanma:

Baş ağrısı:

Anormal vajinal akıntı(koku,miktar ve renk açısından özelliği):

Vajinal kanama:

Kramp:

Ayak ve bacaklarda ödem:

Aşerme:

Alerji:

Hemoroid:

Varis:

Hazırlayan	Kontrol Eden	Onaylayan
Prof. Dr. Gülşen ERYILMAZ Doğum, Kadın Sağlığı ve Hastalıkları Hemşireliği AD Başkanı	Prof. Dr. Nadiye ÖZER Akademik Birim Kalite Komisyonu Başkanı	Prof. Dr. Mağfired KAŞIKÇI Dekan



T.C.
ATATÜRK ÜNİVERSİTESİ

Hemşirelik Fakültesi
Doğum, Kadın Sağlığı ve Hastalıkları
Hemşireliği Dersi Veri Toplama
Formları

Doküman No	HF.ÖDK.0011.04
İlk Yayın Tarihi	22.09.2014
Revizyon Tarihi	06.07.2021
Revizyon No	01
Sayfa	9 / 39

Diğer:

GEBELİĞİ ETKİLEYECEK SOSYOKÜLTÜREL VE DUYGUSAL DURUMLAR

- Gebeliğin planlı olma durumu: evet hayır
Gebeliğe verilen tepki: olumlu olumsuz
Gebeliğe ilişkin şu anda yaşanan duygular: olumlu olumsuz
Eşin ve ailenin gebeliğe ilk tepkisi: olumlu olumsuz
Aile için planlanan çocuk sayısı:

Gebeliğin şu andaki ve gelecekteki yaşam aktivitelerini /iş yaşamını/ hedeflerini etkileyeceğini düşünme durumu:

- etkileyeceğini düşünme etkileyeceğini düşünmeme

Gebelikle birlikte kendisi ya da bebeğine yönelik endişe/korku yaşama durumu:

Herhangi bir problem olduğunda gebeye destek olacak kişi/kurum:

- eş
 aile
 komşular
 akrabalar
 toplumsal kurumlar

Gebelik / doğum / loğusalık dönemi, bebek bakımı ve genel sağlığına yönelik yapılan geleneksel uygulamalar:

- loğusa kadını toprağa yatırma
 loğusa kadına su vermeme
 loğusa kadının karnını sarma
 bebeği kundaklama
 emzirme için üç ezan bekleme
 diğer

Hazırlayan	Kontrol Eden	Onaylayan
Prof. Dr. Gülşen ERYILMAZ Doğum, Kadın Sağlığı ve Hastalıkları Hemşireliği AD Başkanı	Prof. Dr. Nadiye ÖZER Akademik Birim Kalite Komisyonu Başkanı	Prof. Dr. Mağfıret KAŞIKÇI Dekan



T.C.
ATATÜRK ÜNİVERSİTESİ

Hemşirelik Fakültesi
Doğum, Kadın Sağlığı ve Hastalıkları
Hemşireliği Dersi Veri Toplama
Formları

Doküman No	HF.ÖDK.0011.04
İlk Yayın Tarihi	22.09.2014
Revizyon Tarihi	06.07.2021
Revizyon No	01
Sayfa	10 / 39


ŞİMDİKİ GEBELİKTE RİSKLİ DURUMLAR

GEBELİKTE GELİŞEN SAĞLIK SORUNLARI	SORUNUN BAŞLAMA ZAMANI	YAPILAN İŞLEM	ŞUAN ALINAN TEDAVİ/ BAKIM PROTOKOLÜ
Kalp hastalığı			
Diyabet			
Anemi			
Enfeksiyon hastalıkları			
Böbrek hastalığı			
Rh uyumsuzluğu			
Plasenta previa			
Ablatio plasenta			
EMR			
PIH			
Hiperemesis gravidarum			
Prematür eylem			
Düşük tehdidi			
Mol hidatiform			
Ektopik gebelik			
Oligohidroamnios/ Polihidroamnios			
Diğer			

Bilgi gereksinimi olan konular:

- gebelikte beslenme
- gebelikte kişisel bakım
- doğum öncesi egzersiz
- doğum eylemi
- emzirme
- yenidoğan bebeğin bakımı
- aile planlaması
- doğum sonu kişisel bakım
- diğer


Hazırlayan	Kontrol Eden	Onaylayan
Prof. Dr. Gülşen ERYILMAZ Doğum, Kadın Sağlığı ve Hastalıkları Hemşireliği AD Başkanı	Prof. Dr. Nadiye ÖZER Akademik Birim Kalite Komisyonu Başkanı	Prof. Dr. Mağfired KAŞIKÇI Dekan

	T.C. ATATÜRK ÜNİVERSİTESİ		
	Hemşirelik Fakültesi Doğum, Kadın Sağlığı ve Hastalıkları Hemşireliği Dersi Veri Toplama Formları	Doküman No	HF.ÖDK.0011.04
		İlk Yayın Tarihi	22.09.2014
		Revizyon Tarihi	06.07.2021
		Revizyon No	01
		Sayfa	11 / 39

HEMŞİRELİK ÖYKÜSÜ: Hastaya Konulan Hemşirelik Tanıları:

SEMPTOM (TANIMLAYICI ÖZELLİKLER)	ETYOLOJİ	HEMŞİRELİK TANISI	AMAÇ VE HEDEFLER	HEMŞİRELİK GİRİŞİMLERİ	DEĞERLENDİRME

Hazırlayan Prof. Dr. Gülşen ERYILMAZ Doğum, Kadın Sağlığı ve Hastalıkları Hemşireliği AD Başkanı	Kontrol Eden Prof. Dr. Nadiye ÖZER Akademik Birim Kalite Komisyonu Başkanı	Onaylayan Prof. Dr. Mağfıret KAŞIKÇI Dekan
--	--	---

	T.C. ATATÜRK ÜNİVERSİTESİ		
	Hemşirelik Fakültesi Doğum, Kadın Sağlığı ve Hastalıkları Hemşireliği Dersi Veri Toplama Formları	Doküman No	HF.ÖDK.0011.04
		İlk Yayın Tarihi	22.09.2014
		Revizyon Tarihi	06.07.2021
		Revizyon No	01
	Sayfa	12 / 39	

TABURCULUK PLANI:

İzleyen Öğrencinin;
Adı-Soyadı:
Tarih:
İmza:

Hazırlayan	Kontrol Eden	Onaylayan
Prof. Dr. Gülşen ERYILMAZ Doğum, Kadın Sağlığı ve Hastalıkları Hemşireliği AD Başkanı	Prof. Dr. Nadiye ÖZER Akademik Birim Kalite Komisyonu Başkanı	Prof. Dr. Mağfiret KAŞIKÇI Dekan

	T.C. ATATÜRK ÜNİVERSİTESİ		
	Hemşirelik Fakültesi Doğum, Kadın Sağlığı ve Hastalıkları Hemşireliği Dersi Veri Toplama Formları	Doküman No	HF.ÖDK.0011.04
		İlk Yayın Tarihi	22.09.2014
		Revizyon Tarihi	06.07.2021
		Revizyon No	01
	Sayfa	13 / 39	

DOĞUM SONU DÖNEM VERİ TOPLAMA FORMU

A.TANITICI BİLGİLER

Görüşme Tarihi:
Hastaneye Yatış Tarihi:

Adı Soyadı:
Yaşı:
Eğitimi:
Mesleği:
Sağlık Güvence Durumu:
Aile Tipi (Birlikte yaşadığı kişiler):
Gelir Düzeyi:
Evlilik Süresi:
Kan Grubu:
Eşi ile Akrabalık Durumu:
Yaşadığı Yer(ev koşulları):
Önceki ya da şimdiki sigara, alkol ve ilaç kullanımı:
Eşinin;
Yaşı:
Eğitimi:
Mesleği:
Kan Grubu:

B.GEÇMİŞ TIBBİ, OBSTETRİK VE JİNEKOLOJİK ÖYKÜ

1.Kadının ve Ailesinin Geçmiş Tıbbi Öyküsü

PROBLEMLER	GEBE KADIN	Aile
Hastanede Yatma		
Ameliyat		
CYBH		
Kalp ve Damar Hastalıkları		
Tüberküloz		
Diyabet		
Konvülsif Hastalıklar		
Tiroid Problemleri		
Psikolojik Problemler		
Enfeksiyonlar		
Hematolojik Problemler		

Hazırlayan	Kontrol Eden	Onaylayan
Prof. Dr. Gülşen ERYILMAZ Doğum, Kadın Sağlığı ve Hastalıkları Hemşireliği AD Başkanı	Prof. Dr. Nadiye ÖZER Akademik Birim Kalite Komisyonu Başkanı	Prof. Dr. Mağfired KAŞIKÇI Dekan

	T.C. ATATÜRK ÜNİVERSİTESİ		
	Hemşirelik Fakültesi Doğum, Kadın Sağlığı ve Hastalıkları Hemşireliği Dersi Veri Toplama Formları	Doküman No	HF.ÖDK.0011.04
		İlk Yayın Tarihi	22.09.2014
		Revizyon Tarihi	06.07.2021
		Revizyon No	01
	Sayfa	14 / 39	

Çoğul Doğumlar		
Konjenital Hastalık ya da anomali		
Diğer		

2. Geçmiş Jinekolojik Öykü

Menarş Yaşı:

Siklus Düzeni:

Menstrüasyon süresi:

Menstrüasyon sıklığı:

Menstrüel kanama miktarı:

Dismenore Öyküsü:

Kontraseptif Kullanma Öyküsü:

KULLANDIĞI YÖNTEM	KULLANMA SÜRESİ	BIRAKMA NEDENİ

Geçirilen Enfeksiyonlar(vajinal,servikal,tubal):

Alınan Tedavi:

Tedavinin Süresi:

Tedavinin Sonucu:

Geçirilen Jinekolojik Girişimler:

Diğer Hastalıklar:

3. Geçmiş Gebelik ve Doğumlara İlişkin Öykü

Gebelik Sayısı:


Yaşayan Çocuk Sayısı:

Düşük Sayısı:

D&C Sayısı:

Gebelik tarihi	Doğum haftası	Doğum şekli	Doğumun gerçekleştiği yer	Çocuğun cinsiyeti	Çocuğun sağlık durumu

Hazırlayan	Kontrol Eden	Onaylayan
Prof. Dr. Gülşen ERYILMAZ Doğum, Kadın Sağlığı ve Hastalıkları Hemşireliği AD Başkanı	Prof. Dr. Nadiye ÖZER Akademik Birim Kalite Komisyonu Başkanı	Prof. Dr. Mağfired KAŞIKÇI Dekan

	T.C. ATATÜRK ÜNİVERSİTESİ		
	Hemşirelik Fakültesi Doğum, Kadın Sağlığı ve Hastalıkları Hemşireliği Dersi Veri Toplama Formları	Doküman No	HF.ÖDK.0011.04
		İlk Yayın Tarihi	22.09.2014
		Revizyon Tarihi	06.07.2021
		Revizyon No	01
	Sayfa	15 / 39	

Önceki doğumlarda, doğum sonrasında yaşanan problemler

Kanama:

Enfeksiyon-ateş:

Hipertansiyon:

Meme Problemleri:

Duygusal/ Psikolojik Problemler(yoğun bir üzüntü, yalnızlık, kimsesizlik, huzursuzluk, sinirlilik, kolayca ağlama, nedensiz yere gerginlik ve korku, iştahsızlık, uykusuzluk)

Diğer:

C.HİJYENİK UYGULAMALAR

Banyo yapma şekli:

Banyo yapma sıklığı:

Perine Hijyeni;

Boşaltım sonrası perineyi temizleme yöntemi:

Alt iç çamaşırlarını değiştirme sıklığı:

Kullandığı iç çamaşırlarının özelliği:

İç çamaşırlarını temizleme şekli:

Menstruasyon Hijyeni;

Kullandığı materyal:

Ped değişiminde el hijyenine dikkat etme durumu:

Ped değiştirme sıklığı:

Menstruasyon süresince banyo yapma durumu ve banyo yapma şekli:

D.POSTPARTUM DÖNEM ÖYKÜSÜ

Doğum Yaptığı Tarih:

Doğum Şekli:

Yaşam Bulguları;

Ateş:

Nabız:

Solunum:

Kan Basıncı:

Emzirme;

Emzirme davranışı:

Emzirme sıklığı:

Hazırlayan	Kontrol Eden	Onaylayan
Prof. Dr. Gülşen ERYILMAZ Doğum, Kadın Sağlığı ve Hastalıkları Hemşireliği AD Başkanı	Prof. Dr. Nadiye ÖZER Akademik Birim Kalite Komisyonu Başkanı	Prof. Dr. Mağfiret KAŞIKÇI Dekan



T.C.
ATATÜRK ÜNİVERSİTESİ

Hemşirelik Fakültesi
Doğum, Kadın Sağlığı ve Hastalıkları
Hemşireliği Dersi Veri Toplama
Formları

Doküman No	HF.ÖDK.0011.04
İlk Yayın Tarihi	22.09.2014
Revizyon Tarihi	06.07.2021
Revizyon No	01
Sayfa	16 / 39

Emzirme Süresi:

Emzirme Pozisyonu:

Fundus değerlendirmesi;

Pozisyonu:

kıvamı:

Seviyesi:

Loşia

Renk:

Miktar(ped sayısı/24 saat):

İçerik:

Koku:

Perinenin değerlendirilmesi :

Epizyotomi var yok

Epizyotomi bölgesinde;

Şiddetli Ağrı: Var yok

Akıntı: var yok

Kızarıklık: var yok

Ödem: var yok

Ekimoz: var yok

Anüste Hemoroid var (genişliği,sayısı,ağrı ve hassasiyet olup olmadığı)

yok

Alt Ekstremiteler

	SAĞ BACAK		SOL BACAK	
ÖDEM	<input type="checkbox"/> VAR	<input type="checkbox"/> YOK	<input type="checkbox"/> VAR	<input type="checkbox"/> YOK
VARİS	<input type="checkbox"/> VAR	<input type="checkbox"/> YOK	<input type="checkbox"/> VAR	<input type="checkbox"/> YOK

Eliminasyon

İdrar yaptı yapmadı (doğum sonu saati.....)

Gaita yaptı yapmadı (doğum sonu saati.....)

Doğum sonrası dönemde beslenmenin değerlendirilmesi

(öğün sayısı, sevdiği ya da sevmediği yiyecekler, günlük aldığı sıvı miktarı.)

Uyku:

Rahat uyuduğunu ifade ediyor.

Epizyotomi, hemoroid ya da genel vücut ağrıları nedeniyle uyuyamadığını ifade ediyor.

Yabancı çevre ya da gürültü gibi nedenlerle uyuyamadığını ifade ediyor.

Kendini yorgun hissetme:

evet

hayır

Hazırlayan	Kontrol Eden	Onaylayan
Prof. Dr. Gülşen ERYILMAZ Doğum, Kadın Sağlığı ve Hastalıkları Hemşireliği AD Başkanı	Prof. Dr. Nadiye ÖZER Akademik Birim Kalite Komisyonu Başkanı	Prof. Dr. Mağfired KAŞIKÇI Dekan



T.C.
ATATÜRK ÜNİVERSİTESİ

Hemşirelik Fakültesi
Doğum, Kadın Sağlığı ve Hastalıkları
Hemşireliği Dersi Veri Toplama
Formları

Doküman No	HF.ÖDK.0011.04
İlk Yayın Tarihi	22.09.2014
Revizyon Tarihi	06.07.2021
Revizyon No	01
Sayfa	17 / 39

- Bebeğin bakımına katılma durumu: evet hayır
Evde bebeğin bakımına yardım edecek kişi: var yok
Yardım eden kişi: eş akraba diğer çocuk
Kadının Sosyal Destek Faktörleri:
Eş Aile Arkadaş Diğer
Bilgi gereksinimi olan konular:
 doğum sonu dönemde beslenme
 doğum sonu dönemde kişisel bakım
 doğum sonu dönemde egzersiz
 emzirme
 yenidoğan bebeğin bakımı
 aile planlaması
 diğer

Hazırlayan	Kontrol Eden	Onaylayan
Prof. Dr. Gülşen ERYILMAZ Doğum, Kadın Sağlığı ve Hastalıkları Hemşireliği AD Başkanı	Prof. Dr. Nadiye ÖZER Akademik Birim Kalite Komisyonu Başkanı	Prof. Dr. Mağfiret KAŞIKÇI Dekan



T.C.
ATATÜRK ÜNİVERSİTESİ

Hemşirelik Fakültesi
Doğum, Kadın Sağlığı ve Hastalıkları
Hemşireliği Dersi Veri Toplama
Formları

Doküman No	HF.ÖDK.0011.04
İlk Yayın Tarihi	22.09.2014
Revizyon Tarihi	06.07.2021
Revizyon No	01
Sayfa	18 / 39

Anne-bebek ilişkisi

	EVET	HAYIR
Bebeğini kucağına alıyor, dokunuyor		
Bebeğini okşuyor		
Bebeğiyle konuşuyor		
Emzirmeye istekli		
Bebeğiyle göz iletişimi kuruyor		
Bebeğine adı ile sesleniyor (adı kondu ise)		
Bebek bakımıyla ilgili sorular soruyor		
Bebeğin cinsiyetinden memnun		
Kendi gereksinimlerine daha fazla odaklanıyor		

Yenidoğan ile İlgili

	EVET	HAYIR
Göz bakımı		
Göbek bakımı		
Bebek banyosu		
Bebek giyimi		
Alt bakımı		
Pişik bakımı		
Konak bakımı		
Pamukçuk bakımı		
Emzirme / biberonla besleme		
Bebeğin büyüme ve gelişmesi		
Yenidoğan bebeğin özellikleri		
Bebeğe uyarıcı verilmesi		

Kendi Bakımı İle İlgili

	EVET	HAYIR
Kişisel hijyen		
Loşia / epizyotomi izlemi		
Beslenme		
Aile planlaması		
Cinsel yaşam		
Ebeveyn olma		
Diğer		

YENİDOĞANIN DEĞERLENDİRİLMESİ

Hazırlayan	Kontrol Eden	Onaylayan
Prof. Dr. Gülşen ERYILMAZ Doğum, Kadın Sağlığı ve Hastalıkları Hemşireliği AD Başkanı	Prof. Dr. Nadiye ÖZER Akademik Birim Kalite Komisyonu Başkanı	Prof. Dr. Mağfired KAŞIKÇI Dekan



T.C.
ATATÜRK ÜNİVERSİTESİ

Hemşirelik Fakültesi
Doğum, Kadın Sağlığı ve Hastalıkları
Hemşireliği Dersi Veri Toplama
Formları

Doküman No	HF.ÖDK.0011.04
İlk Yayın Tarihi	22.09.2014
Revizyon Tarihi	06.07.2021
Revizyon No	01
Sayfa	19 / 39

Doğum Haftası:

Doğum Kilosu:

YAŞAM BULGULARI

Ateş:

Solunum:

Kalp hızı:

BAŞ

Baş Çevresi:/ cm

Ön fontanel

- () Normal
() Dışa Doğru bombeli ve hassas
() Aşırı içe çökük

Arka fontanel

- () Normal
() Dışa doğru bombeli ve hassas
() Aşırı içe çökük

Kafa Derisi

- () Normal
() Kaput Suksadeneum
() Sefal Hematom

Yüzde Doğum Lekesi: () var () yok

Damaklar

	Alt Damak		Üst Damak	
Bütün	() evet	() hayır	() evet	() hayır
Bütün değil	() evet	() hayır	() evet	() hayır
Diş	() evet	() hayır	() evet	() hayır

Nabızlar

	VAR	YOK
Apeks		
Femoral		
Dorsalis pedis		
Brakial		

Cilt Rengi

- () tüm cilt pembe
() ekstremiteler mor vücut pembe
() tüm cilt mor
() tüm cilt sarı

Hazırlayan	Kontrol Eden	Onaylayan
Prof. Dr. Gülşen ERYILMAZ Doğum, Kadın Sağlığı ve Hastalıkları Hemşireliği AD Başkanı	Prof. Dr. Nadiye ÖZER Akademik Birim Kalite Komisyonu Başkanı	Prof. Dr. Mağfired KAŞIKÇI Dekan



T.C.
ATATÜRK ÜNİVERSİTESİ

Hemşirelik Fakültesi
Doğum, Kadın Sağlığı ve Hastalıkları
Hemşireliği Dersi Veri Toplama
Formları

Doküman No	HF.ÖDK.0011.04
İlk Yayın Tarihi	22.09.2014
Revizyon Tarihi	06.07.2021
Revizyon No	01
Sayfa	20 / 39

Yenidoğanda meme değerlendirmesi

Şişlik Var() Yok()

Akıntı Var() Yok()

Dış Genitaller(kız bebek için)

Vajinal açıklık () açık () kapalı

Renk () kırmızı () mor

Şekil () normal () anormal

Akıntı () var () yok

Kanama () var () yok

Dış Genitaller(erkek bebekler için)

Fimozis () var () yok

Epispadias () var () yok

Hipospadias () var () yok

Akıntı () var () yok

Skrotum () normal () aşırı ödemli ve büyük

Testisler () inmiş () inmemiş

Anüs: () açık,mekonyumunu yaptı

() açık,mekonyumunu yapmadı.(doğum sonu saat.....)

() kapalı

EKSTREMİTELER

Avuç içi çizgisi: () Tek () Birden fazla

Polidaktili

Sağ el	() var	() yok
Sol el	() var	() yok
Sağ ayak	() var	() yok
Sol ayak	() var	() yok

Sindaktili

Sağ el	() var	() yok
Sol el	() var	() yok
Sağ ayak	() var	() yok
Sol ayak	() var	() yok

REFLEKSLER

Moro refleksi	() var	() yok
El ayak yakalama refleksi	() var	() yok
Tonik boyun refleksi	() var	() yok
Emme yutma refleksi	() var	() yok

Hazırlayan Prof. Dr. Gülşen ERYILMAZ Doğum, Kadın Sağlığı ve Hastalıkları Hemşireliği AD Başkanı	Kontrol Eden Prof. Dr. Nadiye ÖZER Akademik Birim Kalite Komisyonu Başkanı	Onaylayan Prof. Dr. Mağfired KAŞIKÇI Dekan
--	--	---



T.C.
ATATÜRK ÜNİVERSİTESİ

Hemşirelik Fakültesi
Doğum, Kadın Sağlığı ve Hastalıkları
Hemşireliği Dersi Veri Toplama
Formları

Doküman No	HF.ÖDK.0011.04
İlk Yayın Tarihi	22.09.2014
Revizyon Tarihi	06.07.2021
Revizyon No	01
Sayfa	21 / 39

Babinski refleksi	() var	() yok
-------------------	---------	---------

HEMŞİRELİK ÖYKÜSÜ:

Hazırlayan	Kontrol Eden	Onaylayan
Prof. Dr. Gülşen ERYILMAZ Doğum, Kadın Sağlığı ve Hastalıkları Hemşireliği AD Başkanı	Prof. Dr. Nadiye ÖZER Akademik Birim Kalite Komisyonu Başkanı	Prof. Dr. Mağfiredt KAŞIKÇI Dekan



T.C.
ATATÜRK ÜNİVERSİTESİ

Hemşirelik Fakültesi
Doğum, Kadın Sağlığı ve Hastalıkları
Hemşireliği Dersi Veri Toplama
Formları

Doküman No	HF.ÖDK.0011.04
İlk Yayın Tarihi	22.09.2014
Revizyon Tarihi	06.07.2021
Revizyon No	01
Sayfa	22 / 39

Hastaya Konulan Hemşirelik Tanıları:

SEMPATOM (TANIMLAYICI ÖZELLİKLER)	ETYOLOJİ	HEMŞİRELİK TANISI	AMAÇ VE HEDEFLER	HEMŞİRELİK GİRİŞİMLERİ	DEĞERLENDİRME

Hazırlayan Prof. Dr. Gülşen ERYILMAZ Doğum, Kadın Sağlığı ve Hastalıkları Hemşireliği AD Başkanı	Kontrol Eden Prof. Dr. Nadiye ÖZER Akademik Birim Kalite Komisyonu Başkanı	Onaylayan Prof. Dr. Mağfired KAŞIKÇI Dekan
--	--	---

	T.C. ATATÜRK ÜNİVERSİTESİ		
	Hemşirelik Fakültesi Doğum, Kadın Sağlığı ve Hastalıkları Hemşireliği Dersi Veri Toplama Formları	Doküman No	HF.ÖDK.0011.04
		İlk Yayın Tarihi	22.09.2014
		Revizyon Tarihi	06.07.2021
		Revizyon No	01
Sayfa	23 / 39		

TABURCULUK PLANI:

İzleyen öğrencinin

Adı Soyadı:

Tarih:

İmza:

Hazırlayan	Kontrol Eden	Onaylayan
Prof. Dr. Gülşen ERYILMAZ Doğum, Kadın Sağlığı ve Hastalıkları Hemşireliği AD Başkanı	Prof. Dr. Nadiye ÖZER Akademik Birim Kalite Komisyonu Başkanı	Prof. Dr. Mağfiret KAŞIKÇI Dekan

	T.C. ATATÜRK ÜNİVERSİTESİ		
	Hemşirelik Fakültesi Doğum, Kadın Sağlığı ve Hastalıkları Hemşireliği Dersi Veri Toplama Formları	Doküman No	HF.ÖDK.0011.04
		İlk Yayın Tarihi	22.09.2014
		Revizyon Tarihi	06.07.2021
		Revizyon No	01
	Sayfa	24 / 39	

JİNEKOLOJİ VERİ TOPLAMA FORMU

Görüşme Tarihi:

Hastaneye Yatış Tarihi:

A.TANITICI BİLGİLER

Adı Soyadı:

Yaşı:

Medeni Durumu:

Eğitimi:

Mesleği:

Sağlık Güvence Durumu:

Aile Tipi(Birlikte Yaşadığı Kişiler):

Gelir Düzeyi:

Evlilik Süresi:

Kan Grubu ve Rh Faktörü:

Eşi İle Akrabalık Durumu:

Akrabalık Derecesi:

Gerektiğinde Başvurulacak Birey:

Yaşadığı Yer(ev koşulları):

Eşinin Yaşı:

Eğitim Düzeyi:

Mesleği:

Kan Grubu ve Rh Faktörü:

Önemli Sağlık Problemleri:

Genetik Durumlar ya da Hastalıkların Varlığı:


B.SAĞLIK ÖYKÜSÜ

Hastaneye Geliş Nedeni:

Şu Andaki Yakınmalar:

Bu Yakınmalar Ortaya Çıktığında Neler Yaptığı:

Hazırlayan	Kontrol Eden	Onaylayan
Prof. Dr. Gülşen ERYILMAZ Doğum, Kadın Sağlığı ve Hastalıkları Hemşireliği AD Başkanı	Prof. Dr. Nadiye ÖZER Akademik Birim Kalite Komisyonu Başkanı	Prof. Dr. Mağfired KAŞIKÇI Dekan

	T.C. ATATÜRK ÜNİVERSİTESİ		
	Hemşirelik Fakültesi Doğum, Kadın Sağlığı ve Hastalıkları Hemşireliği Dersi Veri Toplama Formları	Doküman No	HF.ÖDK.0011.04
		İlk Yayın Tarihi	22.09.2014
		Revizyon Tarihi	06.07.2021
		Revizyon No	01
		Sayfa	25 / 39

Tıbbi Tanı:

Tedavi:

C.ÖZGEÇMİŞİ

Geçirdiği Hastalıklar:

Geçirdiği Jinekolojik Ameliyatlar:

- ()Tüpligasyon
()Histerektomi
()Ooferektomi
()Laparaskopi
()Diğer.....

Cinsel Yolla Bulaşan Hastalık Öyküsü:

Vajinal Enfeksiyon Öyküsü:

Akıntının renk, koku ve miktar özelliği:

Cinsel İlişki sırasında\sonrasında ağrı: Var() Yok()

Tedavi şekli:

PID Öyküsü (Abdomenin her iki alt kadranda bulunan ağrı, adnekslerde hassasiyet, dolgunluk vb.):

Kullandığı İlaçlar:

Beslenme Alışkanlığı:


Kalsiyum İçeren Besinleri(Süt,yoğurt,yeşil yapraklı besinler) Tüketme durumu:

D.ÜREME SAĞLIĞI ÖYKÜSÜ

Menarş Yaşı:

Son Menstruasyon Yaşı:

Hazırlayan	Kontrol Eden	Onaylayan
Prof. Dr. Gülşen ERYILMAZ Doğum, Kadın Sağlığı ve Hastalıkları Hemşireliği AD Başkanı	Prof. Dr. Nadiye ÖZER Akademik Birim Kalite Komisyonu Başkanı	Prof. Dr. Mağfired KAŞIKÇI Dekan

	T.C. ATATÜRK ÜNİVERSİTESİ		
	Hemşirelik Fakültesi Doğum, Kadın Sağlığı ve Hastalıkları Hemşireliği Dersi Veri Toplama Formları	Doküman No	HF.ÖDK.0011.04
		İlk Yayın Tarihi	22.09.2014
		Revizyon Tarihi	06.07.2021
		Revizyon No	01
Sayfa	26 / 39		

Gebelik Öyküsü:

Gebelik Sayısı:

Abortus:

Para:

D/C:

Yaşayan Çocuk Sayısı:

Gebelik Tarihi	Gebelik Haftası	Doğum Şekli	Doğumu Kimin/Nerede Gerçekleştirdiği	Yenidoğanın Cinsiyeti	Yenidoğanın Sağlık Durumu

MENSTRUAL ÖYKÜ

Siklus Süresi:

Düzeni:


Kanamamanın Miktarı:

Kanama Süresi:

Dismenore Öyküsü(özelliği, süresi, rahatlamak için ne yaptığı):

Anormal Kanama Öyküsü:

Hazırlayan	Kontrol Eden	Onaylayan
Prof. Dr. Gülşen ERYILMAZ Doğum, Kadın Sağlığı ve Hastalıkları Hemşireliği AD Başkanı	Prof. Dr. Nadiye ÖZER Akademik Birim Kalite Komisyonu Başkanı	Prof. Dr. Mağfired KAŞIKÇI Dekan

	T.C. ATATÜRK ÜNİVERSİTESİ		
	Hemşirelik Fakültesi Doğum, Kadın Sağlığı ve Hastalıkları Hemşireliği Dersi Veri Toplama Formları	Doküman No	HF.ÖDK.0011.04
		İlk Yayın Tarihi	22.09.2014
		Revizyon Tarihi	06.07.2021
		Revizyon No	01
		Sayfa	27 / 39

- ()Amenore ()Menoraji ()Metroraji
()Hipomenore ()Oligomenore ()Polimenore

Siklus arası kanama ya da lekelenme durumu(miktarı, süresi, sıklığı, siklusun hangi fazında olduğu):

Premenstrual Semptomlar:

- ()Başağrısı
()Kilo alma
()Psikolojik gerginlik, sinirlilik
()Ödem
() Memelerde dolgunluk/ ağrı
()Diğer.....

Menstruasyon sırasında cinsel ilişkiye girme durumu Evet () Hayır ()

Cinsel ilişki sırasında yaşadığı sıkıntılar(disparanoya, postkoital ağrı, postkoital kanama vb.):

Akıntı Öyküsü

(akıntının özelliği, akıntının rengi, kokusu, miktarı, birlikte olan semptomlar, eşinde semptomların varlığı).

Vulvada Kaşıntı:

Kontraseptif Öyküsü

Kullandığı Yöntemler	Süresi	Yan Etkileri	Bırakma Nedeni

E.SİSTEMLERİN DEĞERLENDİRİLMESİ(HASTA DOSYASINDAN ALINACAK BİLGİLER VE LABORATUVAR BULGULARININ İNCELENMESİYLE)

Hazırlayan	Kontrol Eden	Onaylayan
Prof. Dr. Gülşen ERYILMAZ Doğum, Kadın Sağlığı ve Hastalıkları Hemşireliği AD Başkanı	Prof. Dr. Nadiye ÖZER Akademik Birim Kalite Komisyonu Başkanı	Prof. Dr. Mağfired KAŞIKÇI Dekan

	T.C. ATATÜRK ÜNİVERSİTESİ		
	Hemşirelik Fakültesi Doğum, Kadın Sağlığı ve Hastalıkları Hemşireliği Dersi Veri Toplama Formları	Doküman No	HF.ÖDK.0011.04
		İlk Yayın Tarihi	22.09.2014
		Revizyon Tarihi	06.07.2021
		Revizyon No	01
Sayfa	29 / 39		

()Diğer.....

Vulva muayenesi konusundaki bilgi ve uygulamaları

Laboratuvar Değerleri

Tarih	Anormal Laboratuvar Bulgusu	Anormal Laboratuvar Bulgusu Değeri ve Referans Aralığı

Jinekolojik Tanı ve Test İşlemleri(USG,Biyopsi,Pap-Smear Histereskopi, Laparoskopı, vb)

İşlem Tarihi	Yapılan İşlem	Sonuç


F.HİJYENİK UYGULAMALAR

El Hijyeni;

El yıkama sıklığı:

El yıkadığı durumlar:

Hazırlayan	Kontrol Eden	Onaylayan
Prof. Dr. Gülşen ERYILMAZ Doğum, Kadın Sağlığı ve Hastalıkları Hemşireliği AD Başkanı	Prof. Dr. Nadiye ÖZER Akademik Birim Kalite Komisyonu Başkanı	Prof. Dr. Mağfıret KAŞIKÇI Dekan

	T.C. ATATÜRK ÜNİVERSİTESİ		
	Hemşirelik Fakültesi Doğum, Kadın Sağlığı ve Hastalıkları Hemşireliği Dersi Veri Toplama Formları	Doküman No	HF.ÖDK.0011.04
		İlk Yayın Tarihi	22.09.2014
		Revizyon Tarihi	06.07.2021
		Revizyon No	01
		Sayfa	30 / 39

El yıkamada kullanılan materyal:

Vücut Hijyeni;

Banyo yapma sıklığı:

Banyo yapma şekli:

Ağız Hijyeni;

Diş fırçalama sıklığı:

Diş fırçalama şekli:

Perine Hijyeni;

Mesane ve/veya barsak boşaltımından sonra perineyi temizleme yöntemi(taharatlenme):

Alt iç çamaşırlarını değiştirme sıklığı:

Kullandığı alt iç çamaşırlarının özelliği(pamuklu,sentetik,naylon):

Alt iç çamaşırlarını temizleme yöntemi:

Menstrual Hijyen;

Kullanılan hijyenik materyal:

Hijyenik materyalin değişiminde el hijyenine dikkat etme durumu:

Hijyenik materyali değiştirme sıklığı:

Menstrüasyon süresince banyo yapma durumu:


Banyo yapma şekli:

G.MENOPOZ ÖYKÜSÜ

Menopoz yaşı:

Yaşadığı belirtiler:

Hazırlayan	Kontrol Eden	Onaylayan
Prof. Dr. Gülşen ERYILMAZ Doğum, Kadın Sağlığı ve Hastalıkları Hemşireliği AD Başkanı	Prof. Dr. Nadiye ÖZER Akademik Birim Kalite Komisyonu Başkanı	Prof. Dr. Mağfired KAŞIKÇI Dekan

	T.C. ATATÜRK ÜNİVERSİTESİ		
	Hemşirelik Fakültesi Doğum, Kadın Sağlığı ve Hastalıkları Hemşireliği Dersi Veri Toplama Formları	Doküman No	HF.ÖDK.0011.04
		İlk Yayın Tarihi	22.09.2014
		Revizyon Tarihi	06.07.2021
		Revizyon No	01
		Sayfa	31 / 39

Menopozla ilgili sorunlarla baş etme yöntemleri:

HRT(Hormon Replasman Tedavisi) alma durumu

Alıyor Almıyor

HRT Alıyor ise;

Başlama zamanı:

Kullanma süresi:

Tedaviye uyumu:

Menopoz süresince yaptırılan tetkikler

Tetkikler	Yapılma Sıklığı	Sonuç
Mamografi		
Kemik dansite		
Pap-smear		
Diğer		

Kadın sağlığına yönelik öğrenmek istenilen konular:

Vulva muayenesi

Meme muayenesi

Menopoz


Menstrual hijyen

Aile planlaması

Vajinal enfeksiyonlar

Diğer.....

Hazırlayan	Kontrol Eden	Onaylayan
Prof. Dr. Gülşen ERYILMAZ Doğum, Kadın Sağlığı ve Hastalıkları Hemşireliği AD Başkanı	Prof. Dr. Nadiye ÖZER Akademik Birim Kalite Komisyonu Başkanı	Prof. Dr. Mağfiret KAŞIKÇI Dekan

	T.C. ATATÜRK ÜNİVERSİTESİ		
	Hemşirelik Fakültesi Doğum, Kadın Sağlığı ve Hastalıkları Hemşireliği Dersi Veri Toplama Formları	Doküman No	HF.ÖDK.0011.04
		İlk Yayın Tarihi	22.09.2014
		Revizyon Tarihi	06.07.2021
		Revizyon No	01
	Sayfa	32 / 39	

HEMŞİRELİK ÖYKÜSÜ:

Hazırlayan	Kontrol Eden	Onaylayan
Prof. Dr. Gülşen ERYILMAZ Doğum, Kadın Sağlığı ve Hastalıkları Hemşireliği AD Başkanı	Prof. Dr. Nadiye ÖZER Akademik Birim Kalite Komisyonu Başkanı	Prof. Dr. Mağfiret KAŞIKÇI Dekan



T.C.
ATATÜRK ÜNİVERSİTESİ


Hemşirelik Fakültesi
Doğum, Kadın Sağlığı ve Hastalıkları
Hemşireliği Dersi Veri Toplama
Formları

Doküman No	HF.ÖDK.0011.04
İlk Yayın Tarihi	22.09.2014
Revizyon Tarihi	06.07.2021
Revizyon No	01
Sayfa	33 / 39

Hastaya Konulan Hemşirelik Tanıları:

SEMPTOM (TANIMLAYICI ÖZELLİKLER)	ETYOLOJİ	HEMŞİRELİK TANISI	AMAÇ VE HEDEFLER	HEMŞİRELİK GİRİŞİMLERİ	DEĞERLENDİRME

Hazırlayan	Kontrol Eden	Onaylayan
Prof. Dr. Gülşen ERYILMAZ Doğum, Kadın Sağlığı ve Hastalıkları Hemşireliği AD Başkanı	Prof. Dr. Nadiye ÖZER Akademik Birim Kalite Komisyonu Başkanı	Prof. Dr. Mağfired KAŞIKÇI Dekan

	T.C. ATATÜRK ÜNİVERSİTESİ		
	Hemşirelik Fakültesi Doğum, Kadın Sağlığı ve Hastalıkları Hemşireliği Dersi Veri Toplama Formları	Doküman No	HF.ÖDK.0011.04
		İlk Yayın Tarihi	22.09.2014
		Revizyon Tarihi	06.07.2021
		Revizyon No	01
Sayfa	34 / 39		

TABURCULUK PLANI:

İzleyen öğrencinin

Adı Soyadı:

Tarih:

İmza:

Hazırlayan	Kontrol Eden	Onaylayan
Prof. Dr. Gülşen ERYILMAZ Doğum, Kadın Sağlığı ve Hastalıkları Hemşireliği AD Başkanı	Prof. Dr. Nadiye ÖZER Akademik Birim Kalite Komisyonu Başkanı	Prof. Dr. Mağfiret KAŞIKÇI Dekan



T.C.
ATATÜRK ÜNİVERSİTESİ

Hemşirelik Fakültesi
Doğum, Kadın Sağlığı ve Hastalıkları
Hemşireliği Dersi
Uygulama Değerlendirme Formu

Doküman No	HF.ÖDK.002
İlk Yayın Tarihi	19.02.2021
Revizyon Tarihi	06.09.2023
Revizyon No	2
Sayfa	35 / 39

Klinik Uygulama Yapılan Ders: Doğum, Kadın Sağlığı ve Hastalıkları Hemşireliği

Öğrencinin Adı-Soyadı:

Klinik Eğiticinin Adı Soyadı:

Tarih:

A- PROFESYONEL DAVRANIŞLAR	10
Uygulamaya devam etme ve çalışma saatlerine uyma	1
Kişisel görünüm, üniforma düzeni	1
Sorumluluk alabilme	1
Bakımından sorumlu olduğu bireyi teslim alma/verme	1
Sorun çözme becerisi	1
Eleştirilere açık olma	1
Karar verme yeteneği	1
Eksikleri fark etme, hatalarını düzeltmek için çaba gösterme	1
Okul ve hastane/sağlık ocağı kurallarına uyma	1
Liderlik	1
B- KİŞİLERARASI İLİŞKİLER	10
Bakım verdiği hasta/sağlıklı birey ve ailesi ile sağlıklı ve güven verici ilişki kurma	3
Sağlık ekibi üyeleri ile uyumlu ve saygılı ilişki kurma	3
Arkadaşları ile uyum içinde çalışma	2
Öğretim elamanlarıyla sağlıklı ilişki kurma	2
C- SAĞLIK EĞİTİMİ VE ARAŞTIRMA	10
Bakım verdiği birey ve ailesinin sağlık eğitimi gereksinimlerini belirleme	1
Sağlık eğitimi planlama, uygulama	1
Sağlık eğitiminde uygun teknik ve araçları kullanabilme	1
Sağlık eğitimi için materyal geliştirme	1
Çalıştığı alan ile ilgili araştırmaları takip etmesi	1
Kanıt dayalı araştırma sonuçlarını kullanması	1
Uygulama alanındaki bir sorunun çözüm için bilimsel araştırma ilkelerini kullanması	1
Taburculuk eğitimi	3
D- UYGULAMA BECERİLERİ	35
Uygulaması yapılan ders için gerekli olan uygulamaları yapma becerisi. İlgili dersin uygulaması için yapılması öngörülen beceri listesine göre değerlendirilecektir.	
E- BAKIMI PLANLAMA, UYGULAMA, RAPORLAMA	35
Bakım Planını Zamanında Teslim Etme	3
Hemşirelik Öyküsü Oluşturma	3
Profesyonel Dil Kullanımı	2
Tanılama	5
Semptomları uygun şekilde belirleme	1
Etiyolojiyi uygun şekilde belirleme	1
Problemi doğru saptama	1

Hazırlayan	Kontrol Eden	Onaylayan
Prof. Dr. Gülşen ERYILMAZ Doğum, Kadın Sağlığı ve Hastalıkları Hemşireliği Anabilim Dalı Başkanı	Prof. Dr. Nadiye ÖZER Akademik Birim Kalite Komisyonu Başkanı	Prof. Dr. Mağfired KAŞIKÇI Dekan



T.C.
ATATÜRK ÜNİVERSİTESİ

Hemşirelik Fakültesi
Doğum, Kadın Sağlığı ve Hastalıkları
Hemşireliği Dersi
Uygulama Değerlendirme Formu

Doküman No	HF.ÖDK.002
İlk Yayın Tarihi	19.02.2021
Revizyon Tarihi	06.09.2023
Revizyon No	2
Sayfa	36 / 39

Tanıları sorunların öncelik sırasına göre belirleme	1
Yeterli sayıda tanı koyma	1
Planlama	5
Amaçları uygun belirtme	2
Sonuç kriterlerini uygun belirtme	2
Girişimleri gereksinime uygun bir şekilde belirleme	1
Uygulama	15
Belirlediği girişimleri uygulama	5
Hemşirelik girişimlerinde uygun teknik becerileri kullanma	5
Hastanın gereksinimlerini karşılama	5
Değerlendirme	2
Amaca ulaşp ulaşılmadığını değerlendirme	1
Değerlendirme sonuçlarına göre planda gerekli değişiklikleri yapma	1
TOPLAM PUAN	

Hazırlayan	Kontrol Eden	Onaylayan
Prof. Dr. Gülşen ERYILMAZ Doğum, Kadın Sağlığı ve Hastalıkları Hemşireliği Anabilim Dalı Başkanı	Prof. Dr. Nadiye ÖZER Akademik Birim Kalite Komisyonu Başkanı	Prof. Dr. Mağfired KAŞIKÇI Dekan



T.C.
ATATÜRK ÜNİVERSİTESİ

Hemşirelik Fakültesi
Doğum, Kadın Sağlığı ve Hastalıkları
Hemşireliği Dersi
Doğum Öncesi ve Doğum Sonrası Klinikler
Beceri Listesi

Doküman No	HF.ÖDK.002
İlk Yayın Tarihi	19.02.2021
Revizyon Tarihi	23.01.2024
Revizyon No	2
Sayfa	37 / 39

Öğrencinin Adı Soyadı:	Doğum, Kadın Sağlığı Ve Hastalıkları Hemşireliği Dersi
Numarası:	Doğum Öncesi Ve Doğum Sonrası Klinikler Beceri Listesi
Klinikten Sorumlu Öğretim Elemanının Adı Soyadı:	
Beceriler	Açıklama
Hasta güvenliğini sağlama ve sürdürme	
Asepsi koşullarına uygun davranma	
Yaşam bulgularını değerlendirme	
Güvenli ilaç hazırlama ve uygulama*	
Venöz kan numunesi alımı	
Periferik intravenöz kanül uygulama	
Üriner kateter uygulama	
Aldığı-çıkardığı takibi yapma	
Leopold manevraları ile gebe muayenesi	
NST(Non Stres Test) takibi	
Çocuk Kalp Sesi takibi	
Preop ve Postop takibi	
Doğumu izleme ve destek olma	
Plasentayı izleme	
Doğum sonu kanama kontrolü	
Uterus involüsyonunu değerlendirme	
Emzirme eğitimi ve desteği	
Perine bakımı yapma/ Hastaya Öğretme	
Epizyotomi Bakımı Yapma/ Hastaya Öğretme	
Pelvik Taban Kas Egzersizi(Kegel) eğitimi verme	
Aile planlaması eğitimi verme	
Doğum sonu egzersiz eğitimi verme	

*SC, ID, IM, IV vb. enjeksiyon uygulama

Hazırlayan	Kontrol Eden	Onaylayan
Prof. Dr. Gülşen ERYILMAZ Doğum, Kadın Sağlığı ve Hastalıkları Hemşireliği Anabilim Dalı Başkanı	Prof. Dr. Nuray BİNGÖL Akademik Birim Kalite Komisyonu Başkanı	Prof. Dr. Mağfired KAŞIKÇI Dekan



T.C.
ATATÜRK ÜNİVERSİTESİ

Hemşirelik Fakültesi
Doğum, Kadın Sağlığı ve Hastalıkları
Hemşireliği Dersi
Kadın Doğum Polikliniği Beceri Listesi

Doküman No	HF.ÖDK.002
İlk Yayın Tarihi	19.02.2021
Revizyon Tarihi	23.01.2024
Revizyon No	2
Sayfa	38 / 39

Öğrencinin Adı Soyadı:	Doğum, Kadın Sağlığı Ve Hastalıkları Hemşireliği Dersi
Numarası:	Kadın Doğum Polikliniği Beceri Listesi
Klinikten Sorumlu Öğretim Elemanının Adı Soyadı:	
Beceriler	Açıklama
Hasta güvenliğini sağlama ve sürdürme	
Asepsi koşullarına uygun davranma	
Kadını Jinekolojik Muayeneye Hazırlama	
Serviksten Smear Alma ve izleme	
Spekülüm takma, çıkarma veya izleme	
Leopold manevraları ile gebe muayenesi	
NST(Non Stres Test) takibi	
Çocuk Kalp Sesi takibi izleme	
HSG (Histerosalpingo Grafı) işlemi izleme	
Probe Küretaj İzleme	
Rahim İçi Araç Takılmasını İzleme	
Gebeye fetal hareket takibi eğitimi verme	

Hazırlayan Prof. Dr. Gülşen ERYILMAZ Doğum, Kadın Sağlığı ve Hastalıkları Hemşireliği Anabilim Dalı Başkanı	Kontrol Eden Prof. Dr. Nuray BİNGÖL Akademik Birim Kalite Komisyonu Başkanı	Onaylayan Prof. Dr. Mağfired KAŞIKÇI Dekan
--	--	---



T.C.
ATATÜRK ÜNİVERSİTESİ


Hemşirelik Fakültesi
Doğum, Kadın Sağlığı ve Hastalıkları
Hemşireliği Dersi
Jinekoloji Kliniği Beceri Listesi

Doküman No	HF.ÖDK.002
İlk Yayın Tarihi	19.02.2021
Revizyon Tarihi	23.01.2024
Revizyon No	2
Sayfa	39 / 39

Öğrencinin Adı Soyadı:	Doğum, Kadın Sağlığı Ve Hastalıkları Hemşireliği
Numarası:	Dersi
Klinikten Sorumlu Öğretim Elemanının Adı Soyadı:	Jinekoloji Kliniği Beceri Listesi
Beceriler	Açıklama
Hasta güvenliğini sağlama ve sürdürme	
Asepsi koşullarına uygun davranma	
Yaşam bulgularını değerlendirme	
Güvenli ilaç hazırlama ve uygulama*	
Venöz kan numunesi alımı	
Periferik intravenöz kanül uygulama	
Üriner kateter uygulama ve sonlandırma	
Aldığı-çıkardığı takibi yapma	
Preoperatif hasta bakım	
Postoperatif hasta bakım	
Histerektomi Ameliyatı öncesi ve sonrası hemşirelik bakımı	
Kadını Jinekolojik Muayeneye Hazırlama	
Serviksten Smear Alma ve izleme	
Spekülüm takma, çıkarma veya izleme	
Küretaj vb. operasyonlar sonrası kanama kontrolü	
Perine bakımı yapma/ Kadına Öğretme	
Kendi Kendine Vulva Muayenesini öğretme	
Kendi Kendine Meme Muayenesini öğretme	
Pelvik Taban Kas Egzersizi(Kegel) Öğretme	
Aile Planlaması eğitimi verme	

*SC, ID, IM, IV vb. enjeksiyon uygulama

Hazırlayan Prof. Dr. Gülşen ERYILMAZ Doğum, Kadın Sağlığı ve Hastalıkları Hemşireliği Anabilim Dalı Başkanı	Kontrol Eden Prof. Dr. Nuray BİNGÖL Akademik Birim Kalite Komisyonu Başkanı	Onaylayan Prof. Dr. Mağfiret KAŞIKÇI Dekan
---	---	---

	T.C. ATATÜRK ÜNİVERSİTESİ		
	Hemşirelik Fakültesi Çocuk Sağlığı Hastalıkları ve Hemşirelik Bakımı Uygulama Veri Toplama Formları	Doküman No	HF.ÖDK.0011.05
		İlk Yayın Tarihi	04.07.2021
		Revizyon Tarihi	23.02.2024
		Revizyon No	02
Sayfa	2 / 20		

ATATÜRK ÜNİVERSİTESİ
HEMŞİRELİK FAKÜLTESİ
ÇOCUK SAĞLIĞI HASTALIKLARI VE HEMŞİRELİK BAKIMI DERSİ
HASTA VE AİLE DEĞERLENDİRME FORMU

Öğrencinin Adı Soyadı


Öğrencinin Numarası

Uygulama Yapılacak Klinik Pediatri Kliniği

Uygulama Tarihleri

Klinik Eğiticinin Adı Soyadı


Hazırlayan	Kontrol Eden	Onaylayan
Çocuk Sağlığı ve Hastalıkları Hemşireliği AD	Prof. Dr. Nuray BİNGÖL Akademik Birim Kalite Komisyonu Başkanı	Prof. Dr. Mağfiret KAŞIKÇI Dekan

	T.C. ATATÜRK ÜNİVERSİTESİ		
	Hemşirelik Fakültesi Çocuk Sağlığı Hastalıkları ve Hemşirelik Bakımı Uygulama Veri Toplama Formları	Doküman No	HF.ÖDK.0011.05
		İlk Yayın Tarihi	04.07.2021
		Revizyon Tarihi	23.02.2024
		Revizyon No	02
Sayfa	2 / 20		

UYGULAMA DEĞERLENDİRME FORMU


A-PROFESYONEL DAVRANIŞLAR	10
Uygulamaya devam etme ve çalışma saatlerine uyma	1
Kişisel görünüm üniforma düzeni	1
Sorumluluk alabilme	1
Güvenilirlik	1
Motivasyon	1
Eleştirilere karşı tutumu	1
Karar verme yeteneği	1
Eksikleri fark etme, hatalarını düzeltmesi için çaba gösterme	1
Okul ve hastane kurallarına uyma	1
Liderlik	1
B-KİŞİLERARASI İLİŞKİLER	10
Sorumluluğu altındaki öğrenciler ile sağlıklı ve güven verici ilişki kurma	3
Bakım verdiği hasta/sağlıklı birey, ailesi ile sağlıklı ve güven verici ilişki kurma	3
Sağlık ekibi üyeleri ile uyumlu ve saygılı ilişki kurma	2
Öğretim elemanlarıyla sağlıklı ilişki kurma	2
C-SAĞLIK EĞİTİMİ VE ARAŞTIRMA	10
Sorumluluğu altındaki öğrencilerin eğitim gereksinimlerini belirleme	1
Eğitimleri planlama, uygulama ve değerlendirme	1
Eğitimde uygun teknik ve araçları kullanabilme	1
Eğitim için materyal geliştirme	1
Çalıştığı alan ile ilgili araştırmaları takip etme	1
Kanıt dayalı araştırma sonuçlarını kullanması	1
Uygulama alanındaki bir sorunun çözüm için bilimsel araştırma ilkelerini kullanması	4
D-UYGULAMA BECERİLERİ	35
Çocuk sağlığı ve hastalıkları hemşireliği alanına özgü bilgi, beceri ve yetkinliğe sahip olmak	
E-BAKIMI PLANLAMA, UYGULAMA, RAPORLAMA	35
Bakım Planını Zamanında Teslim Etme	2
Hemşirelik Öyküsü Oluşturma	4
Profesyonel Dil Kullanımı	2
Tanımlama	5
Semptomları uygun şekilde belirleme	1

Hazırlayan	Kontrol Eden	Onaylayan
Çocuk Sağlığı ve Hastalıkları Hemşireliği AD	Prof. Dr. Nuray BİNGÖL Akademik Birim Kalite Komisyonu Başkanı	Prof. Dr. Mağfıret KAŞIKÇI Dekan

	T.C. ATATÜRK ÜNİVERSİTESİ		
	Hemşirelik Fakültesi Çocuk Sağlığı Hastalıkları ve Hemşirelik Bakımı Uygulama Veri Toplama Formları	Doküman No	HF.ÖDK.0011.05
		İlk Yayın Tarihi	04.07.2021
		Revizyon Tarihi	23.02.2024
		Revizyon No	02
Sayfa	2 / 20		


Etiyolojiiyi uygun şekilde belirleme	1
Problemi doğru saptama	1
Tanıları sorunların öncelik sırasına göre belirleme	1
Yeterli sayıda tanı koyma	1
Planlama	5
Amaçları uygun belirtme	2
Sonuç kriterlerini uygun belirtme	1
Girişimleri gereksinime uygun bir şekilde belirleme	2
Uygulama	15
Belirlediği girişimleri uygulama	5
Hemşirelik girişimlerinde uygun teknik becerileri kullanma	5
Hastanın gereksinimlerini karşılama	5
Değerlendirme	2
Amaca ulaşp ulaşılmadığını değerlendirme	1
Değerlendirme sonuçlarına göre planda gerekli değişiklikleri yapma	1
TOPLAM PUAN	

Hazırlayan	Kontrol Eden	Onaylayan
Çocuk Sağlığı ve Hastalıkları Hemşireliği AD	Prof. Dr. Nuray BİNGÖL Akademik Birim Kalite Komisyonu Başkanı	Prof. Dr. Mağfıret KAŞIKÇI Dekan

	T.C. ATATÜRK ÜNİVERSİTESİ		
	Hemşirelik Fakültesi Çocuk Sağlığı Hastalıkları ve Hemşirelik Bakımı Uygulama Veri Toplama Formları	Doküman No	HF.ÖDK.0011.05
		İlk Yayın Tarihi	04.07.2021
		Revizyon Tarihi	23.02.2024
		Revizyon No	02
Sayfa	2 / 20		

HEMŞİRELİK ÖYKÜSÜ:


Hazırlayan	Kontrol Eden	Onaylayan
Çocuk Sağlığı ve Hastalıkları Hemşireliği AD	Prof. Dr. Nuray BİNGÖL Akademik Birim Kalite Komisyonu Başkanı	Prof. Dr. Mağfıret KAŞIKÇI Dekan

	T.C. ATATÜRK ÜNİVERSİTESİ		
	Hemşirelik Fakültesi Çocuk Sağlığı Hastalıkları ve Hemşirelik Bakımı Uygulama Veri Toplama Formları	Doküman No	HF.ÖDK.0011.05
		İlk Yayın Tarihi	04.07.2021
		Revizyon Tarihi	23.02.2024
		Revizyon No	02
Sayfa	2 / 20		

KULLANILAN İLAÇLAR

İlaç Adı	Order	Endikasyonları	Major Yan Etkileri	Hemşirelik Girişimleri

Hazırlayan	Kontrol Eden	Onaylayan
Çocuk Sağlığı ve Hastalıkları Hemşireliği AD	Prof. Dr. Nuray BİNGÖL Akademik Birim Kalite Komisyonu Başkanı	Prof. Dr. Mağfiret KAŞIKÇI Dekan

	T.C. ATATÜRK ÜNİVERSİTESİ		
	Hemşirelik Fakültesi Çocuk Sağlığı Hastalıkları ve Hemşirelik Bakımı Uygulama Veri Toplama Formları	Doküman No	HF.ÖDK.0011.05
		İlk Yayın Tarihi	04.07.2021
		Revizyon Tarihi	23.02.2024
		Revizyon No	02
Sayfa	2 / 20		

YAPILAN TANI VE TETKİK İşlemleri (Tarih/Saat ve Tanısal Bulgular/Sonuçlar)

Tomografi:

MR:

USG:

EKG:


Bronkoskopi:

Endoskopi:

Biyopsi:

Diğer:

Hazırlayan	Kontrol Eden	Onaylayan
Çocuk Sağlığı ve Hastalıkları Hemşireliği AD	Prof. Dr. Nuray BİNGÖL Akademik Birim Kalite Komisyonu Başkanı	Prof. Dr. Mağfiret KAŞIKÇI Dekan


	T.C. ATATÜRK ÜNİVERSİTESİ		
	Hemşirelik Fakültesi Çocuk Sağlığı Hastalıkları ve Hemşirelik Bakımı Uygulama Veri Toplama Formları	Doküman No	HF.ÖDK.0011.05
		İlk Yayın Tarihi	04.07.2021
		Revizyon Tarihi	23.02.2024
		Revizyon No	02
Sayfa	2 / 20		

LABORATUAR TESTLERİ

Test	Değeri	Tarih	Normal Değeri	Sizce Hastanın Durumu İle İlişkisi Nedir?
Eritrosit				
Hemoglobin				
Hemotokrit				
Trombosit				
Lökosit				
Nötrofil				
Eozinofil				
Bazofil				
Lenfosit				
Na+				
K+				
Cl				
Ca				
Mg				
P				
Açlık kan şekeri				
Tokluk kan şekeri				
HbA1C				
BUN				
Kreatinin				
Üre				
Ürik asit				
Total Kolesterol				
HDL				
LDL				
Trigliserid				
Troponin				
CPK				
CPKMB				
LDH				
ALT				

AST				
SGOT				

Hazırlayan Çocuk Sağlığı ve Hastalıkları Hemşireliği AD	Kontrol Eden Prof. Dr. Nuray BİNGÖL Akademik Birim Kalite Komisyonu Başkanı	Onaylayan Prof. Dr. Mağfired KAŞIKÇI Dekan
--	---	---

	T.C. ATATÜRK ÜNİVERSİTESİ		
	Hemşirelik Fakültesi Çocuk Sağlığı Hastalıkları ve Hemşirelik Bakımı Uygulama Veri Toplama Formları	Doküman No	HF.ÖDK.0011.05
		İlk Yayın Tarihi	04.07.2021
		Revizyon Tarihi	23.02.2024
		Revizyon No	02
Sayfa	2 / 20		

	Kendiliğinden.gözlerini açıyor	
Motor Yanıt	Motor yanıt yok	
	Ağrı ile ekstensör yanıt	
	Ağrı ile fleksör yanıt	
	Geri çekme şeklinde	
	Lokal ize edici	
	Komutları yerine getiriyor	
Sözel Yanıt	Cevap yok	
	Anlaşılmaz sesler	
	Uygun olmayan yanıt	
	Dağmık, konfiize yanıt	
	Orayante (uyumlu) yanıt	
Toplam Puan		
3-8 puan ciddi beyin hasarı, 9-12:orta beyin hasarı, 13-14: hafif beyin hasarı, 15: bilinçli		


Yenidoğanın Apgar Skor Sistemi ile Değerlendirilmesi

Apgar skoru				Gebelik yaşı _____ hafta				
Bulgu	0	1	2	1. dakika	5. dakika	10. dakika	15. dakika	20. dakika
Renk	Mor yada soluk	Vücut pembe ekstremite mor	Tüm vücut pembe					
Kalp hızı	Yok	<100/dk	>100/dk					
Refleks yanıt	Yok	Yüz buruşturma	Ağlama ya da aktif geri çekme					
Kas tonusu	Gevşek	Ekstremiteler fleksiyonda	Aktif hareket					
Solunum	Yok	Zayıf, düzensiz	Güçlü ağlama					
Toplam								

NIPS Yenidoğan Ağsı Skalası (Neonatal Infant Pain Scaia)

Kategoriler	0	1	2
Yüz İfadesi	Sakin Yüz, Doğal İfade	Gergin Yüz kasları Kırıksık alın ve çene	
Ağlama	Sessiz, Ağlamıyor	Hafif inilti, arakh ağlama	Çığlık, feryat, yüksek sesli sürekli ağlama
Solunum Şekli	Her zamanki afişmiş soionumu	Değişken, düzensiz, her zamankinden hız solunum, iç çekme	

Hazırlayan	Kontrol Eden	Onaylayan
Çocuk Sağlığı ve Hastalıkları Hemşireliği AD	Prof. Dr. Nuray BİNGÖL Akademik Birim Kalite Komisyonu Başkanı	Prof. Dr. Mağfret KAŞIKÇI Dekan

	T.C. ATATÜRK ÜNİVERSİTESİ		
	Hemşirelik Fakültesi Çocuk Sağlığı Hastalıkları ve Hemşirelik Bakımı Uygulama Veri Toplama Formları	Doküman No	HF.ÖDK.0011.05
		İlk Yayın Tarihi	04.07.2021
		Revizyon Tarihi	23.02.2024
		Revizyon No	02
Sayfa	2 / 20		

Kollar	Kas rijiditesi yok, sıklıkla gelişigüzel kol hareketleri	Gergin, düz kollar, sert ve / veya hızlı Ekstansiyon/ Fleksiyon	
Bacaklar	Kas rijiditesi yok, sıklıkla gelişigüzel kol hareketleri	Gergin, düz bacaklar, sert ve / veya hızlı Ekstansiyon/ Fleksiyon	


FL-ACC: Ağrı değerlendirme Skalası

Kategoriler	0	1	2
(Yüz ifadesi)	Özel bir ifade yok	Hafif kaşlarını çatma, yüzünü ekşitme	Yüzünü buruşturma dişlerini sıkma
(Bacaklar)	Normal pozisyonda	Gergin, rahatsız	Sağ/ sola tekmeler savurma
Activity' (Hareketler)	Sakin	Öner arkaya dönme	Yay gibi kıvrılma, silkinme
Cry (Ağlama)	Ağlama yok	Sızlanma, inleme şeklinde ağlama	Bağıra bağıra ağlama, çığlıklar atma
Conser/abfty	Rahat	Sarılma ve dokunmayla avutuabilme	Hiçbir şekilde avutamama

Prematüre Bebek Ağrı Prcfiti (PIPP)

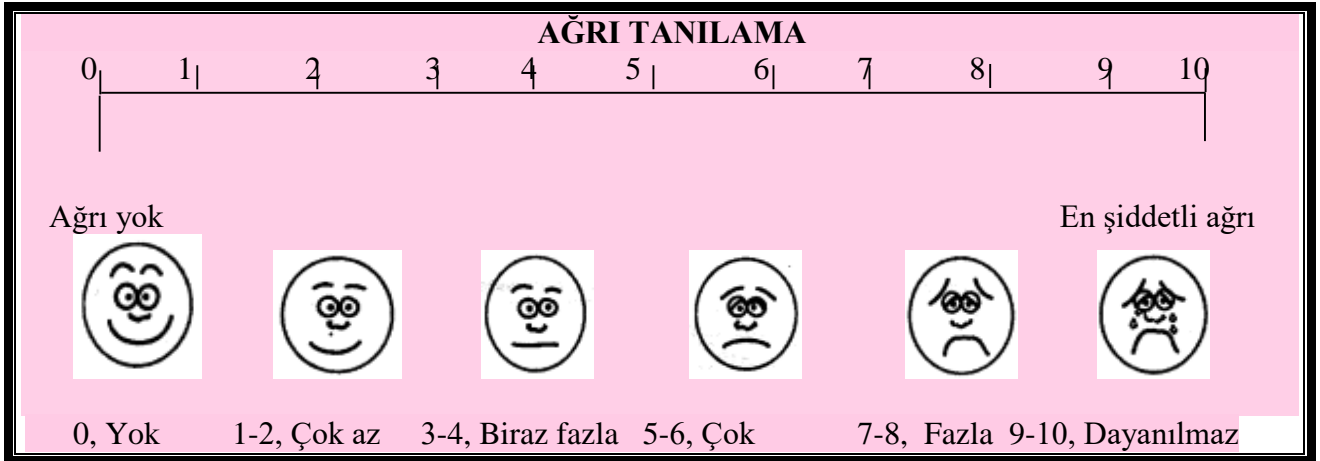
Kategoriler	0	1	2
Gebelik Yaşı	>=36 hafta	32 hafta-35 hafta 6 günlük	28 hafe-31 hafta 6 günlük
Davranışsa! Durum	Aktif/uyanık, gözler açık, yüz hareketh var	Sakin/ uyanık, gözler açık. Yüz hareketleri yok	Aktif/uyuyor gözler kapalı yüz hareketleri var
Msksimum Kalp Atım Hızı	Dakikada 0—4 atım artış	Dakika da 5—14 atım artış	Dakika da 15 – 24 atım artış
Minimum Oksijen Saturasyonu	% 2.4 azalma	% 2.5-% 4.9 azalma	% 5-% 7.4 azalma
Alını kırıştırma	Yok (Zamanın % 9 > =)	En az (Zamanın % 10)	Orta (Zamanın % 40)
Gözlerini Kısma	Yok (Zamanın % 9 > =)	En az (Zamanın % 10)	Orts (Zamanın % 40)

Hazırlayan	Kontrol Eden	Onaylayan
Çocuk Sağlığı ve Hastalıkları Hemşireliği AD	Prof. Dr. Nuray BİNGÖL Akademik Birim Kalite Komisyonu Başkanı	Prof. Dr. Mağfired KAŞIKÇI Dekan


	T.C. ATATÜRK ÜNİVERSİTESİ		
	Hemşirelik Fakültesi Çocuk Sağlığı Hastalıkları ve Hemşirelik Bakımı Uygulama Veri Toplama Formları	Doküman No	HF.ÖDK.0011.05
		İlk Yayın Tarihi	04.07.2021
		Revizyon Tarihi	23.02.2024
		Revizyon No	02
Sayfa	2 / 20		

<i>Burun kanatlarında genişleme</i>	Yok (Zamanın % 9 > =)	En az (Zamanın % > 10)	Orta (Zamanın % 40)
-------------------------------------	--------------------------	----------------------------	-------------------------

Ağrı Değerlendirme/Yönetimi:



Hazırlayan	Kontrol Eden	Onaylayan
Çocuk Sağlığı ve Hastalıkları Hemşireliği AD	Prof. Dr. Nuray BİNGÖL Akademik Birim Kalite Komisyonu Başkanı	Prof. Dr. Mağfired KAŞIKÇI Dekan

	T.C. ATATÜRK ÜNİVERSİTESİ		
	Hemşirelik Fakültesi Çocuk Sağlığı Hastalıkları ve Hemşirelik Bakımı Uygulama Veri Toplama Formları	Doküman No	HF.ÖDK.0011.05
		İlk Yayın Tarihi	04.07.2021
		Revizyon Tarihi	23.02.2024
		Revizyon No	02
Sayfa	2 / 20		

Anne Adı:

Doğum Tarihi:

Doğum Kilosu:

Gestasyonel Yaşı:

Apgar Skoru:

LACTH Emzirme Ölçüm Aracı

Değerlendirme kriterleri	Değerlendirme yönergesi			Gözlem Sayısı		Öneriler
	0 puan	1 puan	2 puan	1.	2.	
Memeyi tutma	Uyur ya da isteksizdir memeyi tutmayı başaramaz	Tekrar teşebbüs eder sadece meme ucunu ağzına alır emme hareketi görülür.	Areolayıda ağzına alacak şekilde memeyi tutar, ritmik bir şekilde emer. Dudaklar dışı dönüktür.			
Bebeğin yutma hareketinin görülmesi	Yok	Birkaç emme hareketi görülür.	Yutma sırasında kısa süreli güçlü ekspirasyonlar			
Meme ucunun tipi	Çökük	Düz	Uyarıyla dışarı çıkmış			
Meme ve meme ucuna ilişkin rahatlığı	Engorgement, çatlak, kanama, eziklik	Doku kızarıklık küçük ezikler, rahatlıkta azalma	Yumuşak göğüsler ve annede rahatlık			
Bebeğin tutuş pozisyonu	Tamamıyla yardımla	Minimal yardım	Yardımsız			
Toplam	Beş kriterden alınan toplam başarı puanı yazılacaktır.					

İşaretlenip olumlu davranışlara 1 puan, olumsuz davranışlara 0

3-Anne- Bebek İletişim: (Uygun olan şıklar)

Emin ve güvenli tutuş

Annenin bebeğin yüzüne bakması

Bebeği okşamaması

Sınırlı veya gevşek tutuş

Anne-bebek göz teması yoktur

Az dokunmak, dokunmamak veya bebeği sarsmak

Hazırlayan	Kontrol Eden	Onaylayan
Çocuk Sağlığı ve Hastalıkları Hemşireliği AD	Prof. Dr. Nuray BİNGÖL Akademik Birim Kalite Komisyonu Başkanı	Prof. Dr. Mağfired KAŞIKÇI Dekan



T.C.
ATATÜRK ÜNİVERSİTESİ

Hemşirelik Fakültesi
Çocuk Sağlığı Hastalıkları ve
Hemşirelik Bakımı Uygulama Veri
Toplama Formları

Doküman No	HF.ÖDK.0011.05
İlk Yayın Tarihi	04.07.2021
Revizyon Tarihi	23.02.2024
Revizyon No	02
Sayfa	2 / 20

Ad, Soyad:

İlk Muayene Tarihi:

Doğum Tarihi

Doğum Ağırlığı:

Doğum Boyu:

Anne Boyu:

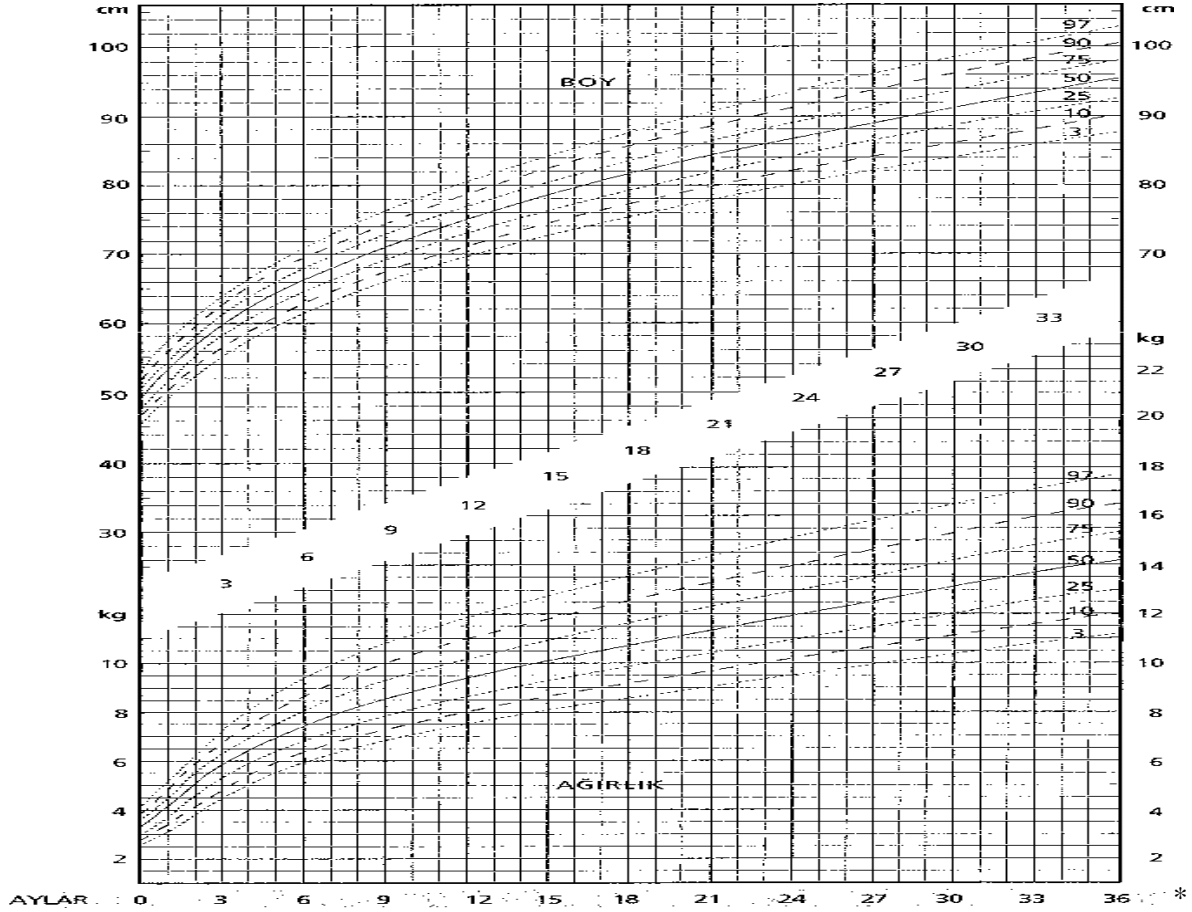
Baba Boy:

Hedef Boy:

Notlar:

Türk çocuklarının percentil büyüme eğrileri* (0-36 ay)

Türk çocuklarının percentil büyüme eğrileri** (0-36 ay)



Neyzi O, Günöz H, Furman A, Bundak R, Gökçay G, Darendeliler F, Baş F. Türk çocuklarında vücut ağırlığı, boy uzunluğu, baş çevresi ve vücut kitle indeksi referans değerleri. Çocuk Sağlığı ve Hastalıkları Dergisi. 2008;51:1-14. Tüm hakları saklıdır.

**Gökçay G, Furman A, Neyzi O. Growth references for Turkish children aged 0 to 5 years. Child: Care, Health and Development (2008). © 2010 Çocuk Sağlığı Derneği. Tüm hakları saklıdır.

Hazırlayan	Kontrol Eden	Onaylayan
Çocuk Sağlığı ve Hastalıkları Hemşireliği AD	Prof. Dr. Nuray BİNGÖL Akademik Birim Kalite Komisyonu Başkanı	Prof. Dr. Mağfıret KAŞIKÇI Dekan

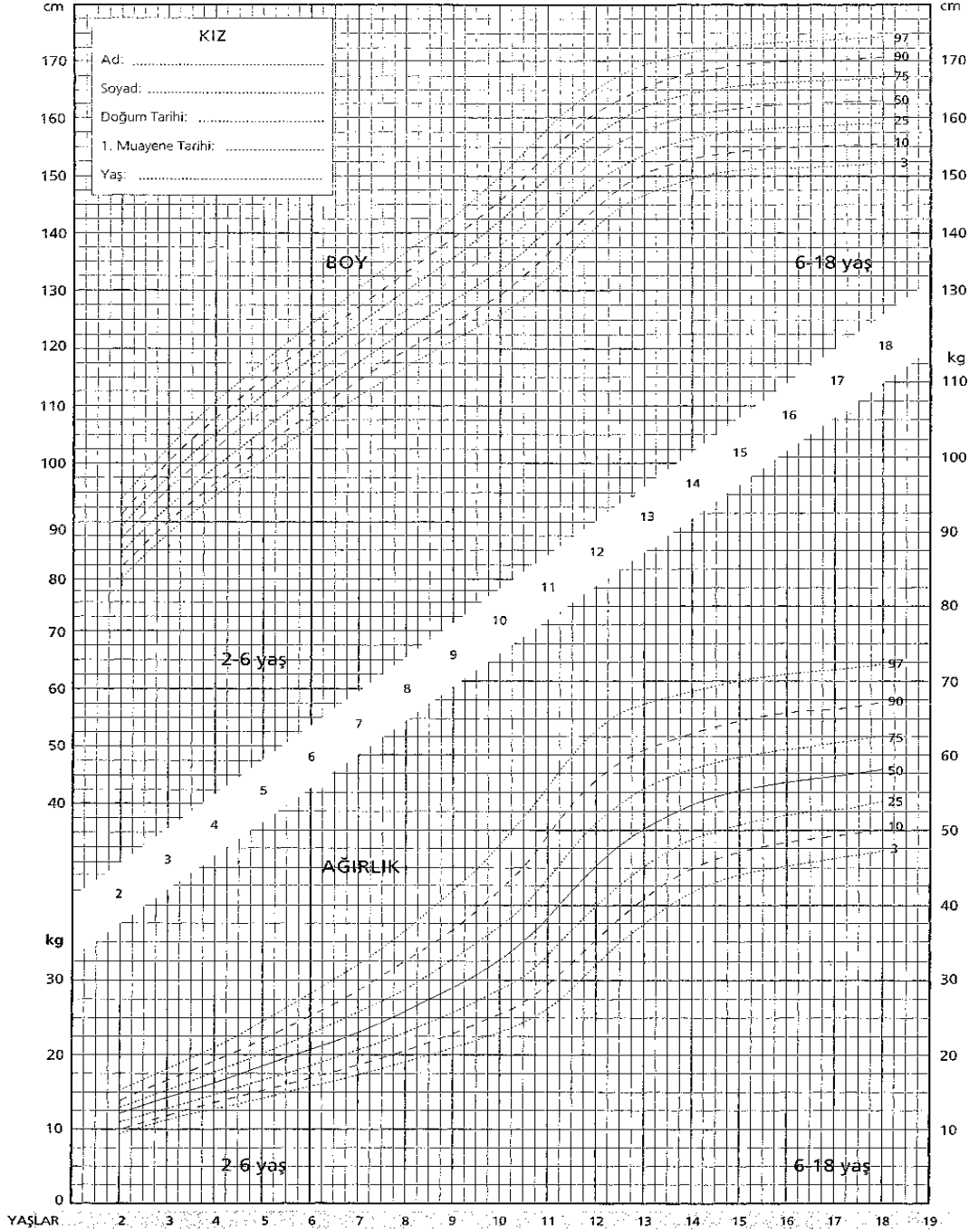


T.C.
ATATÜRK ÜNİVERSİTESİ


Hemşirelik Fakültesi
Çocuk Sağlığı Hastalıkları ve
Hemşirelik Bakımı Uygulama Veri
Toplama Formları

Doküman No	HF.ÖDK.0011.05
İlk Yayın Tarihi	04.07.2021
Revizyon Tarihi	23.02.2024
Revizyon No	02
Sayfa	2 / 20

Türk Çocuklarının Persentil Büyüme Eğrileri* (2-18 yaş)



Hazırlayan Çocuk Sağlığı ve Hastalıkları Hemşireliği AD	Kontrol Eden Prof. Dr. Nuray BİNGÖL Akademik Birim Kalite Komisyonu Başkanı	Onaylayan Prof. Dr. Mağfired KAŞIKÇI Dekan
--	---	---

	T.C. ATATÜRK ÜNİVERSİTESİ		
	Hemşirelik Fakültesi Çocuk Sağlığı Hastalıkları ve Hemşirelik Bakımı Uygulama Veri Toplama Formları	Doküman No	HF.ÖDK.0011.05
		İlk Yayın Tarihi	04.07.2021
		Revizyon Tarihi	23.02.2024
		Revizyon No	02
Sayfa	2 / 20		

ÇOCUK SAĞLIĞI VE HASTALIKLARI HEMŞİRELİĞİ

Taburculuk Eğitimi Verilen Çocuk/Bireyin:

Adı-Soyadı :

Yaşı :

Eğitim Durumu :

Diğer Özellikler :

Eğitimin Konusu:

Eğitimin İçeriği:

Eğitim Hedefleri

• **Bilişsel Hedef(ler):**

• **Psiko-motor Hedef(ler):**


• **Affektif Hedef(ler):**

Eğitim Süresi:

Eğitim Verilecek Yer:


Eğitimde Kullanılacak Yöntem(ler): Eğitimde Kullanılacak Materyal(ler):

Hazırlayan	Kontrol Eden	Onaylayan
Çocuk Sağlığı ve Hastalıkları Hemşireliği AD	Prof. Dr. Nuray BİNGÖL Akademik Birim Kalite Komisyonu Başkanı	Prof. Dr. Mağfiret KAŞIKÇI Dekan

	T.C. ATATÜRK ÜNİVERSİTESİ		
	Hemşirelik Fakültesi Çocuk Sağlığı Hastalıkları ve Hemşirelik Bakımı Uygulama Veri Toplama Formları	Doküman No	HF.ÖDK.0011.05
		İlk Yayın Tarihi	04.07.2021
		Revizyon Tarihi	23.02.2024
		Revizyon No	02
Sayfa	2 / 20		

Kaynaklar:

Hazırlayan	Kontrol Eden	Onaylayan
Çocuk Sağlığı ve Hastalıkları Hemşireliği AD	Prof. Dr. Nuray BİNGÖL Akademik Birim Kalite Komisyonu Başkanı	Prof. Dr. Mağfiret KAŞIKÇI Dekan

	T.C. ATATÜRK ÜNİVERSİTESİ		
	Hemşirelik Fakültesi Çocuk Sağlığı Hastalıkları ve Hemşirelik Bakımı Uygulama Veri Toplama Formları	Doküman No	HF.ÖDK.0011.05
		İlk Yayın Tarihi	04.07.2021
		Revizyon Tarihi	23.02.2024
		Revizyon No	02
Sayfa	2 / 20		

HEMŞİRELİK TANISI	NEDEN	BELİRTİ/BULGU	AMAÇ	HEMŞİRELİK GİRİŞİMLERİ	DEĞERLENDİRME

(Hemşirelik girişimlerinde yaptığınız girişimlerin yanına (+) koyunuz)

Hazırlayan	Kontrol Eden	Onaylayan
Çocuk Sağlığı ve Hastalıkları Hemşireliği AD	Prof. Dr. Nuray BİNGÖL Akademik Birim Kalite Komisyonu Başkanı	Prof. Dr. Mağfiret KAŞIKÇI Dekan

	T.C. ATATÜRK ÜNİVERSİTESİ		
	Hemşirelik Fakültesi Çocuk Sağlığı Hastalıkları ve Hemşirelik Bakımı Uygulama Veri Toplama Formları	Doküman No	HF.ÖDK.0011.05
		İlk Yayın Tarihi	04.07.2021
		Revizyon Tarihi	23.02.2024
		Revizyon No	02
Sayfa	2 / 20		

HEMŞİRELİK TANISI	NEDEN	BELİRTİ/BULGU	AMAÇ	HEMŞİRELİK GİRİŞİMLERİ	DEĞERLENDİRME

(Hemşirelik girişimlerinde yaptığınız girişimlerin yanına (+) koyunuz)

Hazırlayan	Kontrol Eden	Onaylayan
Çocuk Sağlığı ve Hastalıkları Hemşireliği AD	Prof. Dr. Nuray BİNGÖL Akademik Birim Kalite Komisyonu Başkanı	Prof. Dr. Mağfiret KAŞIKÇI Dekan

	T.C. ATATÜRK ÜNİVERSİTESİ		
	Hemşirelik Fakültesi Çocuk Sağlığı Hastalıkları ve Hemşirelik Bakımı Uygulama Veri Toplama Formları	Doküman No	HF.ÖDK.0011.05
		İlk Yayın Tarihi	04.07.2021
		Revizyon Tarihi	23.02.2024
		Revizyon No	02
Sayfa	2 / 20		

HEMŞİRELİK TANISI	NEDEN	BELİRTİ/BULGU	AMAÇ	HEMŞİRELİK GİRİŞİMLERİ	DEĞERLENDİRME

(Hemşirelik girişimlerinde yaptığınız girişimlerin yanına (+) koyunuz)


Hazırlayan	Kontrol Eden	Onaylayan
Çocuk Sağlığı ve Hastalıkları Hemşireliği AD	Prof. Dr. Nuray BİNGÖL Akademik Birim Kalite Komisyonu Başkanı	Prof. Dr. Mağfiret KAŞIKÇI Dekan

	T.C. ATATÜRK ÜNİVERSİTESİ		
	Hemşirelik Fakültesi Çocuk Sağlığı Hastalıkları ve Hemşirelik Bakımı Uygulama Veri Toplama Formları	Doküman No	HF.ÖDK.0011.05
		İlk Yayın Tarihi	04.07.2021
		Revizyon Tarihi	23.02.2024
		Revizyon No	02
Sayfa	2 / 20		

HEMŞİRELİK TANISI	NEDEN	BELİRTİ/BULGU	AMAÇ	HEMŞİRELİK GİRİŞİMLERİ	DEĞERLENDİRME

(Hemşirelik girişimlerinde yaptığınız girişimlerin yanına (+) koyunuz)


Hazırlayan	Kontrol Eden	Onaylayan
Çocuk Sağlığı ve Hastalıkları Hemşireliği AD	Prof. Dr. Nuray BİNGÖL Akademik Birim Kalite Komisyonu Başkanı	Prof. Dr. Mağfiret KAŞIKÇI Dekan

	T.C. ATATÜRK ÜNİVERSİTESİ		
	Hemşirelik Fakültesi Çocuk Sağlığı Hastalıkları ve Hemşirelik Bakımı Uygulama Veri Toplama Formları	Doküman No	HF.ÖDK.0011.05
		İlk Yayın Tarihi	04.07.2021
		Revizyon Tarihi	23.02.2024
		Revizyon No	02
Sayfa	2 / 20		

HEMŞİRELİK TANISI	NEDEN	BELİRTİ/BULGU	AMAÇ	HEMŞİRELİK GİRİŞİMLERİ	DEĞERLENDİRME

(Hemşirelik girişimlerinde yaptığınız girişimlerin yanına (+) koyunuz)


Hazırlayan	Kontrol Eden	Onaylayan
Çocuk Sağlığı ve Hastalıkları Hemşireliği AD	Prof. Dr. Nuray BİNGÖL Akademik Birim Kalite Komisyonu Başkanı	Prof. Dr. Mağfiret KAŞIKÇI Dekan

	T.C. ATATÜRK ÜNİVERSİTESİ		
	Hemşirelik Fakültesi Çocuk Sağlığı Hastalıkları ve Hemşirelik Bakımı Uygulama Veri Toplama Formları	Doküman No	HF.ÖDK.0011.05
		İlk Yayın Tarihi	04.07.2021
		Revizyon Tarihi	23.02.2024
		Revizyon No	02
Sayfa	2 / 20		

YENİDOĞAN YOĞUN BAKIM SERVİSİ

BECERİLER	G* Gözlem ve fırsat olursa klinikte uygulama	G Sadece gözlem
Yenidoğanın güvenli transportunu sağlama		
APGAR skorunu değerlendirme		
Yenidoğan bebeğin termoregülasyonunu sağlama		
Küvöz bakımı ve dezenfeksiyonunu sağlama		
Fototerapi alan bebeğin bakımını sağlama		
Sünnet bakımı verme		
Ağız bakımı verme		
Stoma bakımı verme		
Konak bakımı verme		
Pişik bakımı verme		
Yenidoğan göbük bakımı verme		
Fontanel kontrolü yapma		
Bebek banyosu yapma		
Bebğin gazını çıkarma		
Masaj yapma		
Yenidoğan boy ölçümü yapma ve persantilini belirleme		
Yenidoğan kilo ölçümü yapma ve persantilini belirleme		
Yenidoğan baş çevresi ölçümü yapma ve persantilini belirleme		
Yenidoğan göğüs çevresi ölçümü yapma ve persantilini belirleme		
Nazal/Oral aspirasyon uygulama		
Nazogastrik tüp ile besleme yapma		
Nazogastrik tüp ile ilaç verme		
Oksijen uygulama		
Santral venöz basıncı ölçme ve değerlendirme		
Yenidoğan bebeğin fizik muayenesini yapma		
Barsak seslerini dinleme ve değerlendirme		
Akciğer seslerini dinleme ve değerlendirme		
Yenidoğan reflekslerini değerlendirme		
Ödem değerlendirmesi yapma		
Pupil reaksiyonunu değerlendirme		
Deri turgoru değerlendirme		
Yaşamsal bulguları alma ve değerlendirme		
Oksijen saturasyonunu ölçme		
Kan-glukoz seviyesini değerlendirme		

Hazırlayan	Kontrol Eden	Onaylayan
Çocuk Sağlığı ve Hastalıkları Hemşireliği AD	Prof. Dr. Nuray BİNGÖL Akademik Birim Kalite Komisyonu Başkanı	Prof. Dr. Mağfired KAŞIKÇI Dekan

	T.C. ATATÜRK ÜNİVERSİTESİ		
	Hemşirelik Fakültesi Çocuk Sağlığı Hastalıkları ve Hemşirelik Bakımı Uygulama Veri Toplama Formları	Doküman No	HF.ÖDK.0011.05
		İlk Yayın Tarihi	04.07.2021
		Revizyon Tarihi	23.02.2024
		Revizyon No	02
Sayfa	2 / 20		

Kan ürünleri ve kan transfüzyonunu başlatma, akış hızını düzenleme ve izleme		
Örnek alma (kan, burun, boğaz, balgam, idrar, gaita, dışkı kültürü, kateter kültürü ve yara kültürü alma)		
Yenidoğanda ağrıyı değerlendirme ve yönetimi		
IV sıvıları takip etme		
IV ilaç hazırlama ve uygulama		
AÇT yapma ve değerlendirme		
İlaçların güvenli dozunu hesaplama		
Soğuk uygulama yapma		
Aşı takvimi takip etme		
Yatak başı monitör ve diğer cihazların takibini ve değerlendirmesini yapma		
Anne bebek etkileşimini sağlama		
Anne sütü ile besleme eğitimi		


Kısaltmalar ile ilişkili açıklamalar:

G*: Gözlem ve fırsat olursa klinikte uygulama

G: Sadece gözlem

PEDİATRİK YANDALLAR SERVİSİ-


Hazırlayan	Kontrol Eden	Onaylayan
Çocuk Sağlığı ve Hastalıkları Hemşireliği AD	Prof. Dr. Nuray BİNGÖL Akademik Birim Kalite Komisyonu Başkanı	Prof. Dr. Mağfiret KAŞIKÇI Dekan

	T.C. ATATÜRK ÜNİVERSİTESİ		
	Hemşirelik Fakültesi Çocuk Sağlığı Hastalıkları ve Hemşirelik Bakımı Uygulama Veri Toplama Formları	Doküman No	HF.ÖDK.0011.05
		İlk Yayın Tarihi	04.07.2021
		Revizyon Tarihi	23.02.2024
		Revizyon No	02
Sayfa	2 / 20		

ÇOCUK İNTANIYE SERVİSİ-GENEL PEDIATRİ SERVİSİ

BECERİLER	G* Gözlem ve fırsat olursa klinikte uygulama	G Sadece gözlem
Ağrı yönetimi becerisi		
Yaşamsal bulguları alma ve değerlendirme		
Oksijen saturasyonunu ölçme		
Fizik muayene yapma		
Deri turgoru değerlendirme		
IV sıvılarını takip etme		
AÇT yapma ve değerlendirme		
Barsak seslerini dinleme ve değerlendirme		
Akciğer seslerini dinleme ve değerlendirme		
Çocuğa özgü düşme riski değerlendirme		
Düşmeleri önleme		
Ödem değerlendirmesi yapma		
Ağız bakımı yapma		
Postural drenaj uygulama		
Pişik bakımı verme		
Kan-glukoz seviyesini değerlendirme		
Kan ürünleri ve kan transfüzyonunu başlatma, akış hızını düzenleme ve izleme		
Örnek alma (kan, burun, boğaz, balgam, idrar, gaita, dışkı kültürü, kateter kültürü ve yara kültürü alma)		
IV ilaç hazırlama ve uygulama		
Lokal ilaç (göze, kulağa, deriye, burna) hazırlama ve uygulama		
Rektal ilaç hazırlama ve uygulama		
Oral ilaç hazırlama ve uygulama		
IM ilaç hazırlama ve uygulama		
SC ilaç hazırlama ve uygulama		
İnhaler ilaç hazırlama ve uygulama		
İntravenöz sıvı tedavisi hazırlama, başlatma ve izleme		
Oksijen uygulama		
Lavman uygulaması yapma		
İdrar örneği alma (küçük çocuklarda idrar torbası ile)		
İlaç dozu hesaplama		
İlaçların güvenli dozunu hesaplama		
Soğuk uygulama yapma		
Yatak başı monitör ve diğer cihazların takibini ve değerlendirmesini yapma		

Hazırlayan	Kontrol Eden	Onaylayan
Çocuk Sağlığı ve Hastalıkları Hemşireliği AD	Prof. Dr. Nuray BİNGÖL Akademik Birim Kalite Komisyonu Başkanı	Prof. Dr. Mağfiret KAŞIKÇI Dekan

	T.C. ATATÜRK ÜNİVERSİTESİ		
	Hemşirelik Fakültesi Çocuk Sağlığı Hastalıkları ve Hemşirelik Bakımı Uygulama Veri Toplama Formları	Doküman No	HF.ÖDK.0011.05
		İlk Yayın Tarihi	04.07.2021
		Revizyon Tarihi	23.02.2024
		Revizyon No	02
Sayfa	2 / 20		


Ebeveyni bakıma katma		
Bakımda terapötik oyunu kullanma		
Terapötik ortam oluşturma		
Terapötik iletişim kurma		
Etkin dinleme		
Eğitim gereksinimlerine ilişkin veri toplama		
Eğitime ilişkin hemşirelik tanımlarını belirleme		
Eğitimi planlama		
Eğitimi uygulama		
Eğitimi değerlendirme		
Eğitim uygulamalarını kaydetme		
Eğitim uygulamalarında etkili sunum becerilerini kullanma		

Kısaltmalar ile ilişkili açıklamalar:

G*: Gözlem ve fırsat olursa klinikte uygulama


G : Sadece gözlem

Hazırlayan	Kontrol Eden	Onaylayan
Çocuk Sağlığı ve Hastalıkları Hemşireliği AD	Prof. Dr. Nuray BİNGÖL Akademik Birim Kalite Komisyonu Başkanı	Prof. Dr. Mağfiret KAŞIKÇI Dekan

	T.C. ATATÜRK ÜNİVERSİTESİ		
	Hemşirelik Fakültesi Çocuk Sağlığı Hastalıkları ve Hemşirelik Bakımı Uygulama Veri Toplama Formları	Doküman No	HF.ÖDK.0011.05
		İlk Yayın Tarihi	04.07.2021
		Revizyon Tarihi	23.02.2024
		Revizyon No	02
Sayfa	2 / 20		

ÇOCUK CERRAHİ SERVİSİ

BECERİLER	G* Gözlem ve fırsat olursa klinikte uygulama	G Sadece gözlem
Çocuk hastanın ebeveynlerinden hemşirelik uygulamalarına yönelik onam alma		
Cerrahi aseptik tekniğe uygun bakım verme		
Ameliyat öncesi fiziksel değerlendirme (tüm sistem/ organlar)		
Ameliyat öncesi laboratuvar ve tanı testleri için hazırlık		
Ameliyat öncesi GİS hazırlığı		
Ameliyat öncesi eğitimler (yatak içi pozisyonlar, ekstremitte egzersizleri, erken mobilizasyon, ağrı kontrol yöntemleri ve ameliyat sonrası kullanılacak araç gereç)		
Ameliyat öncesi psikolojik hazırlık		
Ameliyat günü cilt hazırlığı (gerekliyse tüy temizliği, antiseptikle duş, bölge işaretleme, taraf doğrulama)		
Ameliyat günü hasta transferi ve teslimi		
Ameliyat sonrası servise hasta kabulü		
Ameliyat sonrası normotermi yönetimi		
Ameliyat sonrası ağrı yönetimi		
Ameliyata özgü komplikasyon izlemi		
Ameliyat sonrası hasta mobilizasyonu		
Ameliyat sonrası beslenme		
Bulantı ve kusma yönetimi		
İnsizyon yeri bakımı		
Yara değerlendirme ve bakımı		
Yanık pansumanı		
Çocuğa özgü düşme riski değerlendirme		
Düşmeleri önleme		
Kan-glukoz seviyesini değerlendirme		
Kan ürünleri ve kan transfüzyonunu başlatma, akış hızını düzenleme ve izleme		
Örnek alma (kan, burun, boğaz, balgam, idrar, gaita, dışkı kültürü, kateter kültürü ve yara kültürü alma)		
Ağrı değerlendirme ve yönetimi		
Yaşamsal bulguları alma ve değerlendirme		
Oksijen saturasyonunu ölçme		
Fizik muayene yapma		
Deri turgoru değerlendirme		
IV sıvılarını takip etme		
AÇT yapma ve değerlendirme		
Hazırlayan	Kontrol Eden	Onaylayan
Çocuk Sağlığı ve Hastalıkları Hemşireliği AD	Prof. Dr. Nuray BİNGÖL Akademik Birim Kalite Komisyonu Başkanı	Prof. Dr. Mağfiret KAŞIKÇI Dekan

	T.C. ATATÜRK ÜNİVERSİTESİ		
	Hemşirelik Fakültesi Çocuk Sağlığı Hastalıkları ve Hemşirelik Bakımı Uygulama Veri Toplama Formları	Doküman No	HF.ÖDK.0011.05
		İlk Yayın Tarihi	04.07.2021
		Revizyon Tarihi	23.02.2024
		Revizyon No	02
Sayfa	2 / 20		


Barsak seslerini dinleme ve değerlendirme		
Akciğer seslerini dinleme ve değerlendirme		
IV ilaç hazırlama ve uygulama		
Lokal ilaç (göze, kulağa, deriye, burna) hazırlama ve uygulama		
Rektal ilaç hazırlama ve uygulama		
Oral ilaç hazırlama ve uygulama		
IM ilaç hazırlama ve uygulama		
SC ilaç hazırlama ve uygulama		
İnhaler ilaç hazırlama ve uygulama		
İntravenöz sıvı tedavisi hazırlama, başlatma ve izleme		
Oksijen uygulama		
Lavman uygulaması yapma		
İdrar örneği alma (küçük çocuklarda idrar torbası ile)		
İlaç dozu hesaplama		
İlaçların güvenli dozunu hesaplama		
Soğuk uygulama yapma		
Çocuğun bakımı ve tedavisinde terapötik oyunu kullanma		
Çocuk ve aile ile iletişim		
Dren bakımı ve takibini yapma		
Mesane kateteri takma		
Mesane kateteri çıkartma		
Mesane kateteri bakımı yapma		
Mesane irrigasyonu yapma		
Hastanın normal uyku düzenini sürdürme		

Kısaltmalar ile ilişkili açıklamalar:

G*: Gözlem ve fırsat olursa klinikte uygulama

G : Sadece gözlem


Hazırlayan	Kontrol Eden	Onaylayan
Çocuk Sağlığı ve Hastalıkları Hemşireliği AD	Prof. Dr. Nuray BİNGÖL Akademik Birim Kalite Komisyonu Başkanı	Prof. Dr. Mağfiret KAŞIKÇI Dekan

	T.C. ATATÜRK ÜNİVERSİTESİ		
	Hemşirelik Fakültesi Çocuk Sağlığı Hastalıkları ve Hemşirelik Bakımı Uygulama Veri Toplama Formları	Doküman No	HF.ÖDK.0011.05
		İlk Yayın Tarihi	04.07.2021
		Revizyon Tarihi	23.02.2024
		Revizyon No	02
Sayfa	2 / 20		

ÇOCUK Palyatif Servisi

BECERİLER	G* Gözlem ve fırsat olursa klinikte uygulama	G Sadece gözlem
İçinde çocuk hasta bulunan yatağı yapma		
Düşmeleri önleme		
Basınç yarası gelişme riskini değerlendirme		
Basınç yarasını önleyici destek malzemesi yerleştirme		
Yatağa bağımlı çocuk hastaya pozisyon verme ve takibini yapma		
Stoma bakımı verme		
Yarayı değerlendirme		
Yara ve basınç yarası bakımı verme		
Trakeostomi bakımı verme		
Nazal/Oral aspirasyon uygulama		
Postural drenaj uygulama		
Nazogastrik tüp ile besleme yapma		
Nazogastrik tüp ile ilaç verme		
Tam vücut banyosu verme		
Ağız bakımı verme		
Masaj yapma		
Santral venöz basıncı ölçme ve değerlendirme		
Fizik muayene yapma		
Barsak seslerini dinleme ve değerlendirme		
Akciğer seslerini dinleme ve değerlendirme		
Antropometrik değerlendirme		
Refleksleri değerlendirme		
Yaşamsal bulguları alma ve değerlendirme		
Oksijen saturasyonunu ölçme		
Ödem değerlendirmesi yapma		
Pupil reaksiyonunu değerlendirme		
Deri turgoru değerlendirme		
Kan-glukoz seviyesini değerlendirme		
Kan ürünleri ve kan transfüzyonunu başlatma, akış hızını düzenleme ve izleme		
Örnek alma (kan, burun, boğaz, balgam, idrar, gaita, dışkı kültürü, kateter kültürü ve yara kültürü alma)		
Ağrıyı değerlendirme ve yönetimi		
IV sıvıları takip etme		
IV ilaç hazırlama ve uygulama		

Hazırlayan	Kontrol Eden	Onaylayan
Çocuk Sağlığı ve Hastalıkları Hemşireliği AD	Prof. Dr. Nuray BİNGÖL Akademik Birim Kalite Komisyonu Başkanı	Prof. Dr. Mağfiret KAŞIKÇI Dekan

	T.C. ATATÜRK ÜNİVERSİTESİ		
	Hemşirelik Fakültesi Çocuk Sağlığı Hastalıkları ve Hemşirelik Bakımı Uygulama Veri Toplama Formları	Doküman No	HF.ÖDK.0011.05
		İlk Yayın Tarihi	04.07.2021
		Revizyon Tarihi	23.02.2024
		Revizyon No	02
Sayfa	2 / 20		


AÇT yapma ve değerlendirme		
Lokal ilaç (göze, kulağa, deriye, burna) hazırlama ve uygulama		
Rektal ilaç hazırlama ve uygulama		
Oral ilaç hazırlama ve uygulama		
IM ilaç hazırlama ve uygulama		
SC ilaç hazırlama ve uygulama		
İnhaler ilaç hazırlama ve uygulama		
Oksijen uygulama		
İdrar örneği alma (küçük çocuklarda idrar torbası ile)		
İlaçların güvenli dozunu hesaplama		
Soğuk uygulama yapma		
Aşı takvimi takip etme		
Çocuğun bakımı ve tedavisinde terapötik oyunu kullanma		
Çocuğun günlük kişisel bakımını sağlama (Kıyafet değişimi-saç bakımı, tarama-vücut nemlendirme-tırnak bakımı)		
Çocuğun bakımı ve tedavisinde etkili iletişim tekniklerini kullanma		
Yatak başı monitör ve diğer cihazların takibini ve değerlendirmesini yapma		

Kısaltmalar ile ilişkili açıklamalar:

G*: Gözlem ve fırsat olursa klinikte uygulama

G : Sadece gözlem


Hazırlayan	Kontrol Eden	Onaylayan
Çocuk Sağlığı ve Hastalıkları Hemşireliği AD	Prof. Dr. Nuray BİNGÖL Akademik Birim Kalite Komisyonu Başkanı	Prof. Dr. Mağfiret KAŞIKÇI Dekan

	T.C. ATATÜRK ÜNİVERSİTESİ		
	Hemşirelik Fakültesi Çocuk Sağlığı Hastalıkları ve Hemşirelik Bakımı Uygulama Veri Toplama Formları	Doküman No	HF.ÖDK.0011.05
		İlk Yayın Tarihi	04.07.2021
		Revizyon Tarihi	23.02.2024
		Revizyon No	02
Sayfa	2 / 20		

ÇOCUK ACİL

BECERİLER	G* Gözlem ve fırsat olursa klinikte uygulama	G Sadece gözlem
Triyaj/Pediyatrik triyaj yapma		
Güvenli transport		
Düşme riskini değerlendirme		
Düşmeleri önleme		
Travma ve yaralanma bakımı verme		
Şok izlemi		
Şok önleme		
Şokta bakım verme		
Gastrik lavaj uygulama		
Kardiyopulmoner resüsitasyon uygulama		
Yanıkları değerlendirme		
Yanık bakımı verme		
Adli vakayı tanımlama ve değerlendirme		
Adli vakaya bakım verme		
Çocuk ile iletişim		
Aile ile iletişim		
Fizik muayene yapma		
Yaşamsal bulguları alma ve değerlendirme		
Çocukta nörolojik fonksiyonları değerlendirme		
Pupil reaksiyonunu değerlendirme		
Yaşa/gelişim düzeyine uygun malzeme seçimi		
Çocukta üst solunum yolu aspirasyonu uygulama		
Çocukta doğru ilaç dozu hesaplama		
Çocukta ağız (oral) yolu ile ilaç uygulama		
Çocukta göze ilaç (damla, pomat) uygulama		
Çocukta kulağa ilaç uygulama		
Çocukta burna ilaç uygulama		
Çocukta rektuma ilaç uygulama		
Çocukta IM yol ile ilaç uygulama		
Çocukta nebulizatör ile ilaç uygulama		
Çocukta topikal ilaç uygulama		
Vastus lateralis bölgesine IM ilaç uygulama		
Ventrogluteal bölge IM ilaç uygulama		
Ampulden/ Flakondan ilaç çekme		

Hazırlayan	Kontrol Eden	Onaylayan
Çocuk Sağlığı ve Hastalıkları Hemşireliği AD	Prof. Dr. Nuray BİNGÖL Akademik Birim Kalite Komisyonu Başkanı	Prof. Dr. Mağfiret KAŞIKÇI Dekan

	T.C. ATATÜRK ÜNİVERSİTESİ		
	Hemşirelik Fakültesi Çocuk Sağlığı Hastalıkları ve Hemşirelik Bakımı Uygulama Veri Toplama Formları	Doküman No	HF.ÖDK.0011.05
		İlk Yayın Tarihi	04.07.2021
		Revizyon Tarihi	23.02.2024
		Revizyon No	02
Sayfa	2 / 20		


Damla hesabını uygulama		
Doz hesabını uygulama		
Oksijen saturasyonunu ölçme		
IV ilaç hazırlama ve uygulama		
IV sıvılarını takip etme		
Soğuk uygulama yapma		
Lavman uygulaması yapma		
Oksijen uygulama		
Kapiller kan örneği alma		
İdrar toplama torbası uygulama		
Soğuk buhar uygulama		
Soğuk uygulama yapma		
Sıcak uygulama yapma		

Kısaltmalar ile ilişkili açıklamalar:

G*: Gözlem ve fırsat olursa klinikte uygulama

G : Sadece gözlem

Hazırlayan	Kontrol Eden	Onaylayan
Çocuk Sağlığı ve Hastalıkları Hemşireliği AD	Prof. Dr. Nuray BİNGÖL Akademik Birim Kalite Komisyonu Başkanı	Prof. Dr. Mağfiret KAŞIKÇI Dekan

	T.C. ATATÜRK ÜNİVERSİTESİ		
	Hemşirelik Fakültesi Çocuk Sağlığı Hastalıkları ve Hemşirelik Bakımı Uygulama Veri Toplama Formları	Doküman No	HF.ÖDK.0011.05
		İlk Yayın Tarihi	04.07.2021
		Revizyon Tarihi	23.02.2024
		Revizyon No	02
Sayfa	2 / 20		


ÇOCUK POLİKLİNİKLERİ-ÇOCUK GÜNÜBİRLİK-ÇOCUK KAN ALMA

BECERİLER	G* Gözlem ve fırsat olursa klinikte uygulama	G Sadece gözlem
Çocukluk gelişim dönemlerini bilme		
Çocuk ile iletişim		
Aile ile iletişim		
Çocuk hastanın ebeveynlerinden hemşirelik uygulamalarına yönelik onam alma		
Fizik muayene yapma		
Boy ölçümü yapma ve persantilini belirleme		
Kilo ölçümü yapma ve persantilini belirleme		
Baş çevresi ölçümü yapma ve persantilini belirleme		
Göğüs çevresi ölçümü yapma ve persantilini belirleme		
Kapiller kan örneği alma		
Kan-glukoz seviyesini değerlendirme		
Laboratuvar bulgularının takibini yapma (hormon, biyokimya, koagülasyon, sedimantasyon vb.)		
Beden ısısını ölçme ve değerlendirme		
Radial arter yolu ile nabızı ölçme ve değerlendirme		
Apikal yol ile nabızı ölçme ve değerlendirme		
Solunumu ölçme ve değerlendirme		
Arterial kan basıncını ölçme ve değerlendirme		
Oksijen saturasyonunu ölçme		
Terapötik iletişimi kullanma		
Kriz durumunda hasta ve ailesine destek		
Ebeveynlerin eğitimi		
Oyun dönemindeki (3-6 yaş) çocuğa uygun eğitim verme		
Okul çağındaki (6-12 yaş) çocuğa uygun eğitim verme		
Adölesan dönemindeki (12-18 yaş) çocuğa uygun eğitim verme		
Adölesan dönemde riskli davranışları değerlendirme ve eğitim verme		
Çocuk hastayı işlemlere hazırlama, sırasında ve sonrasında rahatlatma		
Psikososyal sorunları tanılama		
Yaş dönemine uygun oyun seçebilme ve oynama		

Kısaltmalar ile ilişkili açıklamalar:

G*: Gözlem ve fırsat olursa klinikte uygulama **G :** Sadece gözlem

Hazırlayan	Kontrol Eden	Onaylayan
Çocuk Sağlığı ve Hastalıkları Hemşireliği AD	Prof. Dr. Nuray BİNGÖL Akademik Birim Kalite Komisyonu Başkanı	Prof. Dr. Mağfired KAŞIKÇI Dekan

	T.C. ATATÜRK ÜNİVERSİTESİ		
	Hemşirelik Fakültesi Çocuk Sağlığı Hastalıkları ve Hemşirelik Bakımı Uygulama Veri Toplama Formları	Doküman No	HF.ÖDK.0011.05
		İlk Yayın Tarihi	04.07.2021
		Revizyon Tarihi	23.02.2024
		Revizyon No	02
Sayfa	2 / 20		

TOPLUM SAĞLIĞI/AİLE SAĞLIĞI MERKEZLERİ


BECERİLER	G* Gözlem ve fırsat olursa klinikte uygulama	G Sadece gözlem
Toplumu tanılama (kurum, çevre, toplum kaynakları)		
Boy, kilo ve baş çevresi ölçme		
Persentil değerlendirme		
Bağışıklama/aşı uygulamaları		
Çocuğun fizik muayenesini yapabilme (baş, gözler, kulaklar, deri, burun, ağız vb.)		
Fontanel kontrolü yapma		
Sağlam çocuk izlemi yapma		
Bebek muayenesi yapma		
Çocuk muayenesi yapma		
Kapiller kan örneği alma		
Topuk kanı alma		
Vital bulguları ölçme-değerlendirme		
Enjeksiyon uygulama		
Pansuman uygulama		
Ev ziyareti yapma		
Soğuk zincir sürecini yönetme		
Tuvalet eğitimi yapma		
Çocukluk çağında hijyen eğitimi yapma		
Bağışıklama eğitimi yapma		
Ek gıdalara geçiş eğitimi yapma		
Anne sütü ve emzirme eğitimi yapma		
Yenidoğan bakımı ile ilgili eğitimi yapma		
Kazalardan korunma (0-6 yaş) eğitimi yapma		
Yenidoğan tarama programları ve izlemleri eğitimi yapma		

Kısaltmalar ile ilişkili açıklamalar:

G*: Gözlem ve fırsat olursa klinikte uygulama

G : Sadece gözlem

Hazırlayan	Kontrol Eden	Onaylayan
Çocuk Sağlığı ve Hastalıkları Hemşireliği AD	Prof. Dr. Nuray BİNGÖL Akademik Birim Kalite Komisyonu Başkanı	Prof. Dr. Mağfiret KAŞIKÇI Dekan


	T.C. ATATÜRK ÜNİVERSİTESİ		
	Hemşirelik Fakültesi Çocuk Sağlığı Hastalıkları ve Hemşirelik Bakımı Uygulama Veri Toplama Formları	Doküman No	HF.ÖDK.0011.05
		İlk Yayın Tarihi	04.07.2021
		Revizyon Tarihi	23.02.2024
		Revizyon No	02
Sayfa	2 / 20		

KULAK BURUN BOĞAZ SERVİSİ

BECERİLER	G* Gözlem ve fırsat olursa klinikte uygulama	G Sadece gözlem
Soğuk uygulama		
Antiemboli çorabı uygulama		
Cerrahi yara takibi (yara bölgesi pansumanı/irrigasyonu vb.)		
Basınç yarası değerlendirme		
El, yüz, ayak bakımı		
Kulağa, burna ilaç uygulama		
Ağız bakımı		
Bulantı kusma takibi		
Aldığı / çıkardığı sıvı takibi		
İnfüzyon portu / santral venöz kateterden infüzyon uygulama		
Derin solunum ve öksürme egzersizleri		
Solunum yolu sekresyonlarını temizleme		
Nazal kanül ya da maske ile oksijen uygulama		
Göğüs fizyoterapisi uygulama (perküsyon, vibrasyon)		
Nazogastrik/ orogastrik sondası olan hastanın takibi		
Nazogastrik sonda ya da gastronomi yolu ile besleme		
Üriner kateter uygulama ve bakımı		
Dren bakımı ve takibi		
Ağrıyı değerlendirme ve yönetimi		
Stoma (Trakeostomi) Bakımı		
Ortostatik hipotansiyonu tanılama		
Yatak içinde pozisyon verme		
Ambulasyon/Mobilizasyona yardım etme		
Rom (range of motion /eklem hareket açıklığı) egzersizi		
Hijyenik el yıkama		
Sıcak uygulama (aktif/ pasif ısıtma)		
Terapötik ortam oluşturma		
Terapötik iletişim kurma		
Eğitim gereksinimlerine ilişkin veri toplama		
Eğitimi planlama		
Eğitimi uygulama		
Eğitim uygulamalarında etkili sunum becerilerini kullanma		
Eğitimi değerlendirme		

G*: Gözlem ve fırsat olursa klinikte uygulama **G :** Sadece gözlem

Hazırlayan	Kontrol Eden	Onaylayan
Çocuk Sağlığı ve Hastalıkları Hemşireliği AD	Prof. Dr. Nuray BİNGÖL Akademik Birim Kalite Komisyonu Başkanı	Prof. Dr. Mağfiret KAŞIKÇI Dekan

	T.C. ATATÜRK ÜNİVERSİTESİ		
	Hemşirelik Fakültesi Çocuk Sağlığı Hastalıkları ve Hemşirelik Bakımı Uygulama Veri Toplama Formları	Doküman No	HF.ÖDK.0011.05
		İlk Yayın Tarihi	04.07.2021
		Revizyon Tarihi	23.02.2024
		Revizyon No	02
Sayfa	2 / 20		

GÖZ SERVİSİ

BECERİLER	G* Gözlem ve fırsat olursa klinikte uygulama	G Sadece gözlem
Cerrahi yara takibi (yara bölgesi pansumanı/irrigasyonu vb.)		
Elastik bandaj uygulama		
Basınç yarası değerlendirme		
El, yüz, ayak bakımı		
Göze ilaç uygulama		
Ağız bakımı		
Bulantı kusma takibi		
Pupiller ışık refleksi gözlemlenmesi		
Aldığı / çıkardığı sıvı takibi		
İnfüzyon portu / santral venöz kateterden infüzyon uygulama		
Solunum yolu sekresyonlarını temizleme		
Nazal kanül ya da maske ile oksijen uygulama		
Göğüs fizyoterapisi uygulama (perküsyon, vibrasyon)		
Nazogastrik/ orogastrik sondası olan hastanın takibi		
Üriner kateter uygulama ve bakımı		
Ağrıyı değerlendirme ve yönetimi		
Ortostatik hipotansiyonu tanılama		
Yatak içinde pozisyon verme		
Ambulasyon/Mobilizasyona yardım etme		
Rom (range of motion /eklem hareket açıklığı) egzersizi		
Hijyenik el yıkama		
Sıcak uygulama (aktif/ pasif ısıtma)		
Soğuk uygulama		
Terapötik ortam oluşturma		
Terapötik iletişim kurma		
Eğitim gereksinimlerine ilişkin veri toplama		
Eğitimi planlama		
Eğitimi uygulama		
Eğitim uygulamalarında etkili sunum becerilerini kullanma		
Eğitimi değerlendirme		

Kısaltmalar ile ilişkili açıklamalar:

G*: Gözlem ve fırsat olursa klinikte uygulama **G :** Sadece gözlem

Hazırlayan	Kontrol Eden	Onaylayan
Çocuk Sağlığı ve Hastalıkları Hemşireliği AD	Prof. Dr. Nuray BİNGÖL Akademik Birim Kalite Komisyonu Başkanı	Prof. Dr. Mağfiret KAŞIKÇI Dekan

	T.C. ATATÜRK ÜNİVERSİTESİ		
	Hemşirelik Fakültesi Hemşirelikte Yönetim Uygulama Rehberi	Doküman No	HF.ÖDK.004.05
		İlk Yayın Tarihi	20.02.2017
		Revizyon Tarihi	23.02.2024
		Revizyon No	02
		Sayfa	1 / 6

ATATÜRK ÜNİVERSİTESİ HEMŞİRELİK FAKÜLTESİ
HEMŞİRELİKTE YÖNETİM DERSİ UYGULAMA REHBERİ

Uygulamaya çıkılan Servisin Adı:
Gruptaki Öğrencilerin İsim Listesi:

UYGULAMA REHBERİ SORULAR

1. Kurumun ve hemşirelik hizmetlerinin misyonu, vizyonu, hedeflerini alınız ve inceleyiniz. **(1P)**
2. Kurumun bağlı olduğu kuruluş
3. Kurumun bölümleri ve kurumun yatak sayısının belirtiniz... **(2P)**
4. Hastanenin ve hemşirelik hizmetlerinin organizasyon şemasını alınız. Hemşirelik hizmetlerinin bu şemadaki yerini yorumlayınız. **(2P)**
5. Hemşirelik hizmetleri yöneticisinin hemşireleri ilgilendiren kararlarda söz sahibi olma durumunu yorumlayınız. (Hemşirelerin işe alımı, yerleştirilmesi, ihtiyacın belirlenmesi, eğitimleri, nakilleri, terfileri, servisler arasında transferi/yer değişikliği, ücretlendirilmesi, performans hakkında değerlendirme yapılması. Ayrıca kurum olanaklarını kullanma fırsatı, hasta bakımına ilişkin kararlarının uygulanması, yatacak hasta yatağının seçimi vb.) **(2P)**
6. Uygulamaya çıktığınız serviste yöneticiniz hangi yönetim yaklaşımını benimsemektedir ve hangi yönetici tipi özelliklerini göstermektedir? Açıklayınız. **(2P)**
7. Kurumu ve hemşirelik hizmetlerini ilgilendiren yasa, yönetmelik adlarını yazınız. Her birini kısaca yorumlayınız. **(3P)**
8. 2007 yılı Hemşirelik Kanununda Değişiklik Yapılmasına Dair Kanun' u dosyanıza ekleyip, inceleyip, yorumlayınız. **(3P)**
9. Kurumda ve hemşirelik hizmetlerinde kalite yönetimi ile ilgili uygulamalar var mı (TSE, ISO, Akreditasyon)? Varsa hangi aşamada, neler yapılmış? **(1P)**
10. Hasta ve çalışan güvenliğine yönelik önlemler var mı? Ayrı ayrı belirtiniz. **(1P)**
11. Kurum tarafından malzemelerin korunması ve ekonomik kullanımı için yeterli önlem (rutin kontroller gibi) alınıyor mu? Açıklayınız. **(1P)**
12. Tüketilen veya bozulan malzemenin temini veya tamiri için ne tür önlemlerin alınmaktadır? Belirtiniz...**(1P)**
13. Servisin her bölümünün ne amaçla kullanıldığı vb. açıklamaları içeren bir "Servis Tanıtım Rehberi" (önsöz, adres ve telefonlar, servis sağlık ekibi, servis bölümleri, servis krokisi, hemşirelik hizmetleri, kat/temizlik vb. hizmetler, refakat, yemek saatleri, ziyaret saatleri, kurum olanakları/kafeterya/park vb., hasta kabul ve taburculuk işlemleri, hasta hakları vb.) hazırlayınız. **(3P)**
14. Servis hizmetlerinin bir "İş Akış Planı" (rutin iş saatleri ve işlerin belirlenmesi) varsa örneğini dosyanıza koyunuz, yoksa böyle bir planı siz hazırlayınız. **(2P)**

Hazırlayan	Kontrol Eden	Onaylayan
Dr. Öğr. Üyesi Burcu ALAÇAM Hemşirelikte Yönetim AD Başkanı	Prof. Dr. Nuray BİNGÖL Akademik Birim Kalite Komisyonu Başkanı	Prof. Dr. Mağfired KAŞIKÇI Dekan

15. Bu serviste hastalara ayrılan hasta bakım saati ve hemşire sayısı neye göre/hangi yöntemle ve nasıl yapılmaktadır? Yorumlayınız. Uygulamaya çıktığınız servise özgü “hasta sınıflandırması” yapılıyor mu? Size tanıtılan hasta sınıflandırması modelini kullanarak ekteki form doğrultusunda serviste o gün yatan hastaları sınıflandırınız. Bu sınıflandırmaya göre serviste **Bir Günde (Günlük Hemşire Sayısı)** çalışması gereken hemşire sayısını hesaplayınız. (10P)

Not: Günlük çalışma saati 8 saattir.

Ek-1 Rush Modeli.....

16. Rush Hesaplama Formülüne göre hasta bakım saati ve hemşire sayısını hesaplayınız (2P)
17. Hemşirelerin vardiya/nöbet dağılımları nasıl yapılmaktadır? Nöbet listesinin bir örneğini alınız? (aylık, haftalık, adil ya da istekler dikkate alınarak, kim/kimler yapıyor vb.) (2P)
18. Hesapladığınız hemşire sayısı ve servis nöbet listesi hazırlama yöntemini dikkate alarak örnek bir nöbet listesi (2 haftalık) hazırlayıp sorumlu hemşirenizle tartışınız. (2P)
19. Serviste hemşirelik bakımı verilirken hangi hemşirelik bakım sunum modeli (grup çalışması, vaka yönetimi vs.) benimsenmektedir. Örnek vererek yorumlayınız. (2P)
20. Hemşirelerin sağlık ekibi içerisindeki iletişim türlerini açıklayınız (yazılı, söz..vb.) (1P)
21. Servis içerisinde gözlemlediğiniz iletişim sorunlarını (hemşire-hasta/hasta yakını; hekim-hemşire; hemşire-personel, hemşire-hemşire) örnek vererek yorumlayınız. İletişim sorunlarının çözümü için önerileriniz nelerdir? (1P)
22. Serviste bulunan ve hemşirelerin kullandığı kayıt formlarını yazınız. Birer örnek form alınız. (1P)
23. Uygulama boyunca hemşirelik hizmetleri ile ilgili algıladığınız sorunların listesini çıkarınız ve nedenlerini açıklayınız. (2P)
24. Seçtiğiniz sorunun nedenini /nedenlerini balık kılıcı yöntemiyle analiz ediniz. (9P)

Ek-2 Balık kılıcı yöntemi.....

25. Uygulama yaptığınız servisin sorumlu hemşiresinin (veya birim hemşirelerinden birinin) bir günde yaptığı işleri Ek 3'teki İş Analizi Formuna göre analiz ediniz ve raporunuza ekleyiniz (stajda bulunduğunuz süre içinde).Her bir faaliyetin günde kaç dakika/saat ya da her bir faaliyet için geçen zamanı saptayınız. (3P)
26. Faaliyetleri bir daire içinde yüzdelerle gösteriniz. (3P)
27. Hazırladığınız faaliyet listesinin gerçeği yansıtmadığını sorumlu hemşirenizle tartışıp yorumlayınız. (3P)
28. Uygulamaya çıktığınız serviste hemşirelere yönelik performans değerlendirme sistemi var mı? Yorumlayınız. (1P)
29. Hemşirelerin aşağıda yer alan alanlara göre performansını değerlendiren örnek bir form geliştiriniz. (4P)
- a) Yönetimsel sorumlulukları ile ilgili kriterler:
- b) Hasta bakımı ile ilgili kriterler:
- c) Eğitimci rolü ile ilgili kriterler:
- d) Araştırmacı rolü ile ilgili kriterler:

Hazırlayan	Kontrol Eden	Onaylayan
Dr. Öğr. Üyesi Burcu ALAÇAM Hemşirelikte Yönetim AD Başkanı	Prof. Dr. Nuray BİNGÖL Akademik Birim Kalite Komisyonu Başkanı	Prof. Dr. Mağfret KAŞIKÇI Dekan

GÜNLÜK HEMŞİRE SAYISINI BELİRLEME YÖNTEMİ
(RUSH ÜNİVERSİTESİ MODELİ)

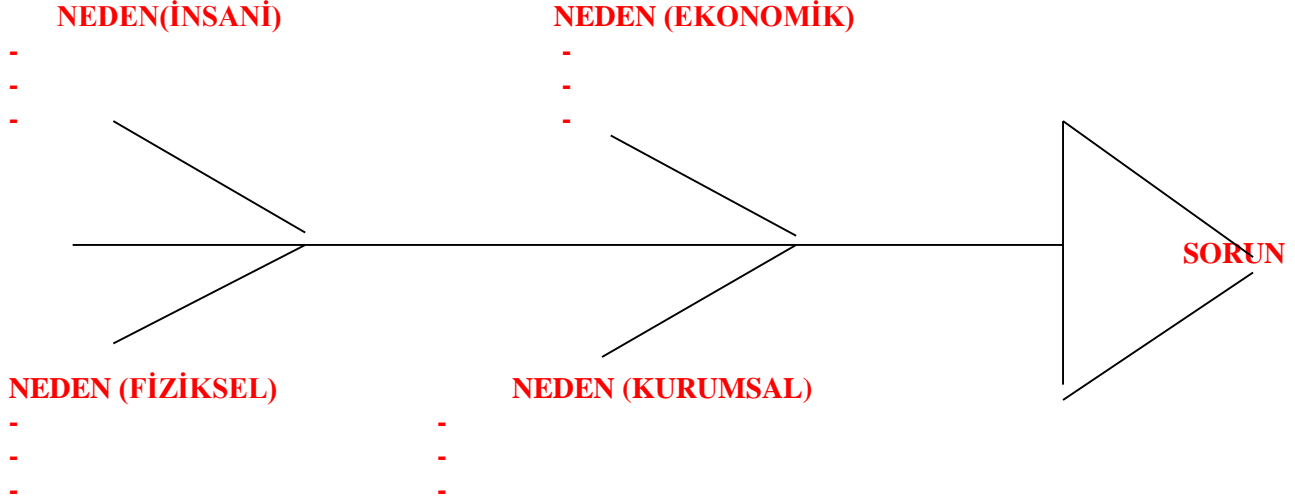
PUAN	UYGULAMALAR	YATAK NO / HASTA ADI											
3	Kabul edilme												
2	Taburcu edilme												
0	Yaşı												
24	Şuursuz												
18	İnkontinans												
15	Oryantasyon bozuk												
12	Körlük ya da ileri derecede görme bozuk.												
9	İzolasyon												
9	Kısmi hareketsizlik												
24	Tam hareketsizlik												
24	Monitöre bağlı												
24	Respiratöre bağlı												
24	Kapsamlı yara/deri bakımı gerekli												
6	Trakeostomi												
10	Yatak istirahatı												
5	Yardımla kalkar												
3	Yardımla banyo yapar												
4	Total banyo												
3	Yardımla oral beslenme												
10	Tamamen oral beslenme												
2	Örnek toplanacak												
2	Aldığı çıkardığı izle												
8	Tüp bakımı												
8	Yara ve deri bakımı												
6	Oksijen terapi												
12	2 saat arayla/ daha sık vital bulgu alma												
12	IV girişimler												
12	Özel eğitim gerekli												
12	Özel emosyonel destek												
3	Tanı testi hazırlığı												
	TOTAL												
	HASTA TİPİ												
	Hemşirenin imzası												
	Sekreterin imzası												

HASTA SINIFLANDIRMA KRİTERLERİ

HASTA TİPİ	TOTAL PUAN	HASTANIN 24 SAATTE HEMŞİRELİK BAKIMINA İHTİYAÇ DUYDUĞU SÜRE
1	0-24	0-2 saat /1saat
2	25-48	2-4 saat / 3 saat
3	49-120	4-10 saat / 7 saat
4	121- üstü	10 saat veya daha fazla / 10 saat

Hazırlayan	Kontrol Eden	Onaylayan
Dr. Öğr. Üyesi Burcu ALAÇAM Hemşirelikte Yönetim AD Başkanı	Prof. Dr. Nuray BİNGÖL Akademik Birim Kalite Komisyonu Başkanı	Prof. Dr. Mağfiredt KAŞIKÇI Dekan

BALIK KILÇIĞI YÖNTEMİ



Hazırlayan	Kontrol Eden	Onaylayan
Dr. Öğr. Üyesi Burcu ALAÇAM Hemşirelikte Yönetim AD Başkanı	Prof. Dr. Nuray BİNGÖL Akademik Birim Kalite Komisyonu Başkanı	Prof. Dr. Mağfiret KAŞIKÇI Dekan

EK-3 (devamı)

İŞ ANALİZİNDE FAALİYETLERİN GRUPLANDIRILMASI İLE İLGİLİ ÖRNEK LİSTE*

1. BAKIM, TANI- TEDAVİ, KOORDİNASYON

- Bizzat yapılan hemşirelik bakım faaliyetleri; (hasta kabulü ve taburcu işlemleri, tüm bakımlar, hastanın mobilizasyonu, psikolojik destek)
- Hastaya uygulanan tüm girişimler ve bunun koordinasyonu
- Tüm ilaç uygulamaları ve kaydı (PO, IM, IV,SC)
- Pre-op, post-op bakım, takipler ve kaydı
- Vital bulgu ölçme, kaydetme ve takibi
- Aldığı çıkardığı sıvı takibi
- Kan alma, tüm laboratuvar tetkikleri ve koordinasyonu, sonuçların alınması
- Pansumanlar
- Diğer sağlık ekibi üyeleri ile hasta için kurulan iletişim ve koordinasyon, konsültasyon, bilgi alış-verişi (hekim vizitlerine katılma)

2. HEMŞİRELİK YÖNETİMİ

- Çalışma çizelgesi (nöbet listesi, hasta paylaşımı) hazırlama
- Toplantılar (astlar ve üstlerle sorun çözme, idari işlemler ile ilgili rutin ve rutin olmayan toplantılar)
- Hemşirelik vizitleri
- Hemşirelik bakımı, tanı-tedavi işlemleri ve takiplerin kontrolü
- Hasta dosyaları ve kayıtları inceleme
- Personelin işe alımı, görüşmeler
- Performans değerlendirme, sicil raporları
- Nöbet teslim defteri, vardiya raporu kontrolü ve imzalanması
- Depo, sarf malzemelerinin talebi, kontrolü ve sağlanması

3. DESTEK HİZMETLERİN YÖNETİMİ

- Sekreterlik işlemleri (hekim raporları, kayıtlar, taburcu dosyası hazırlama, hasta listesi çıkarma, yemek rasyonu, diyet listesi hazırlama, demirbaş kaydı, telefonlara bakma vb. tıbbi sekreterlik işleri)

4. EĞİTİM

- Stajyer öğrencilere rehberlik, eğitim ve denetim için ayrılan zaman
- Hizmet içi eğitim toplantıları (hemşirelere ve yardımcı personele)
- İş başı eğitimleri (hemşire ve yardımcı personele)
- Yeni personelin oryantasyonu
- Yeni alet ve malzeme tanıtım ve kullanımı için yapılan eğitimler (yeni teknolojiye uyum)
- Sağlık eğitimi (bireye, hastaya, ailesine)

5. ARAŞTIRMA

- Diğer sağlık ekibi üyeleri ve meslektaşlarla planlanmış hemşirelik bakımı, yönetimi, eğitimi ile ilgili her türlü araştırma faaliyetlerini kapsar.

6. DİNLENME /ÖZEL

- Yemek, çay ve sigara molaları için ayrılan süre
- Özel telefon görüşmeleri, özel ziyaretçi kabulü ve sohbet için ayrılan zaman
- Çalışanların kendi aralarında günlük konuşmaları (hasta ile ilgili olmayan, eğitimsel, yönetimsel veya bir sorun çözmeye yönelik olmayan) için ayrılan süre

Hazırlayan	Kontrol Eden	Onaylayan
Dr. Öğr. Üyesi Burcu ALAÇAM Hemşirelikte Yönetim AD Başkanı	Prof. Dr. Nuray BİNGÖL Akademik Birim Kalite Komisyonu Başkanı	Prof. Dr. Mağfıret KAŞIKÇI Dekan

	T.C. ATATÜRK ÜNİVERSİTESİ		
	Hemşirelik Fakültesi Hemşirelikte Yönetim Beceri Listesi	Doküman No	HF.ÖDK.004.05
		İlk Yayın Tarihi	20.02.2017
		Revizyon Tarihi	23.02.2024
		Revizyon No	02
Sayfa	1 / 2		


Öğrencinin Adı-Soyadı: Öğrenci Numarası:

1. YÖNETİM VE ORGANİZASYON	Var/Yok
Kurumun misyon ve vizyonunu değerlendirebilme	
Kurumun organizasyon şemasını inceleme ve bu şemada yönetsel ilişkileri ve hemşirelik hizmetleri yönetiminin organizasyon şemasındaki yerini değerlendirebilme (bağlı olduğu alt ve üst birimler)	
Hemşirelik hizmetleri organizasyon şemasını yazma ve yönetim ilişkilerini değerlendirebilme	
Hemşirelik hizmetlerinin misyon ve vizyonunun uygulamadaki durumunu kritik yapabilme	
Hemşirelik hizmetlerinin hedefleri ve standartlarının klinik uygulamalarla uygunluğunu değerlendirebilme	
Uygulamaya çıktığınız klinikte hangi yönetim tarzı ve anlayışı uyguladığınızı değerlendirebilme	
2. HEMŞİRE İNSAN GÜCÜ	
Staja çıktığı birimde hemşire insan gücü planlamasının hangi yöntemle yapıldığını (hasta tipi ve sayısı, hemşire nitelik ve sayısını) değerlendirebilme	
Staja çıktığı birimin hasta hemşire oranını yazma ve yeterli olup olmadığını örneklerle analiz etme	
Uygulamaya çıktığı birimde hemşirelerin çalışma biçimini (vardiya saatleri) değerlendirme ve bir haftalık örnek nöbet listesi yapabilme	
Uygulamaya çıktığı kurumda hemşirelerin görevlendirilme kadrolarını ve hemşirelik dışı birimlerde hemşire istihdamını belirleyebilme	
3. KALİTE/ HASTA GÜVENLİĞİ İYİLEŞTİRME	
Uygulamaya çıktığı birimin kalite/ hasta güvenliği iyileştirme gereksinimlerini belirleyebilme	
Uygulamaya çıktığı birimde kalite/ hasta güvenliği iyileştirmeyi gerekli kılan nedenler problemler, ihtiyaçlar ya da öncelikleri açıklayabilme.	
4. BAKIM YÖNETİMİ VE ORGANİZASYONU	
Staja çıktığı birimin yatak sayısı, hemşire sayısı ve hasta profilini açıklayabilme	
Staja çıktığı birimde hastalara uygulanan herhangi bir bakım modeli (primer hemşirelik, fonksiyonel yöntem, vaka yöntemi, vaka yönetimi, modüler hemşirelik) var mı? Analiz edebilme	
Hastaların gereksinimleri doğrultusunda bakımın planlanıp planlanmadığını analiz edebilme	
Uygulama alanında nöbet teslimini (hasta başında, sözlü, yazılı vb) değerlendirebilme ve nöbet teslimi için form önerisi hazırlayabilme	
5. LİDERLİK	
Uygulamada çalıştığı yöneticilerin (sorumlu hemşire, eğitim, kalite hemşiresi vb.) özelliklerini herhangi bir liderlik tarzıyla uyumlu olup olmadığını örneklerle açıklayabilme ve gözlemlerini örnekler üzerinden yorumlayabilme	
6. MOTİVASYON	
Birimde hemşirelerin motivasyon ve iş doyumunu için var olan durumu değerlendirebilme	
Birimde hemşirelerin motivasyon ve iş doyumunu artırıcı önerilerde bulunabilme	
7. ÇATIŞMA YÖNETİMİ	
Staja çıktığı birimde yaşanmış bir çatışma durumunu, yaşanan çatışmanın türünü,	

Hazırlayan	Kontrol Eden	Onaylayan
Dr. Öğr. Üyesi Burcu ALAÇAM Hemşirelikte Yönetim AD Başkanı	Prof. Dr. Nuray BİNGÖL Akademik Birim Kalite Komisyonu Başkanı	Prof. Dr. Mağfıret KAŞIKÇI Dekan

taraf larını belirleyerek, çatışmaya neden olan faktörleri, çatışma çözmeye yönelik girişimleri ve seçilen çatışma yönetim türlerini analiz edebilme	
8. KALİTE YÖNETİMİ	
Kurumun kalite politikasını araştırabilme ve kurumun kalite politikası ile verilen hizmeti karşılaştırarak değerlendirebilme	
Hemşirelik hizmetleri kalite göstergelerini ve kalite göstergelerinin sonuçlarını değerlendirebilme	
Birimde hasta bakım kalitesi ile ilgili olarak kullanılan formların etkinliğini değerlendirebilme	
Hemşirelik bakım protokol/talimatlarının birkaç tanesini inceleyerek hemşirelerin uygulamalarını protokoller doğrultusunda gerçekleştirip gerçekleştirmediğini değerlendirebilme	
9. HASTA GÜVENLİĞİ	
Uygulama yaptığı birimde hasta güvenliğine yönelik ne tür uygulamaların olduğunu analiz edebilme (kimlik/kol bandı, düşme riski, enfeksiyon kontrol, cerrahi güvenlik vb.)	
Uygulama yaptığı birimde hatalar raporlanıyor mu? Ne tür hatalar raporlanıyor? Çalışanlar hatalarını raporluyor mu? Raporlanan hataların kök neden analizleri yapılıyor mu? Örneklerle açıklayabilme	
Kurumda hasta güvenliği kültürü ile ilgili gözlemlerini belirtebilme	

Hazırlayan	Kontrol Eden	Onaylayan
Dr. Öğr. Üyesi Burcu ALAÇAM Hemşirelikte Yönetim AD Başkanı	Prof. Dr. Nuray BİNGÖL Akademik Birim Kalite Komisyonu Başkanı	Prof. Dr. Mağfiret KAŞIKÇI Dekan

	T.C. ATATÜRK ÜNİVERSİTESİ		
	Hemşirelik Fakültesi Hemşirelikte Yönetim Uygulama Değerlendirme Formu	Doküman No	HF.ÖDK.004.05
		İlk Yayın Tarihi	20.02.2017
		Revizyon Tarihi	23.02.2024
		Revizyon No	02
		Sayfa	1 / 1

Atatürk Üniversitesi Hemşirelik Fakültesi
Hemşirelikte Yönetim Dersi Öğrenci Uygulama Değerlendirme Formu
Öğrencinin Adı Soyadı:
Telefon no (servis ve öğrencinin numarası):
Uygulamaya çıkılan servis:

FOTOĞRAF

Öğrencinin Genel Performansının Değerlendirilmesi

A-Profesyonel Davranışlar	10 p
- Uygulamaya devam etme ve çalışma saatlerine uyma	
- Kişisel görünüm ve üniforma düzeni	
- Sorumluluk alabilme	
- Güvenilir olma	
- Uygulamaya karşı motivasyon	
- Eleştirilere karşı tutumu	
- Karar verme yeteneği	
- Eksiklerini fark etme, hatalarını düzeltmek için çaba gösterme	
- Okul ve hastane kurallarına uyma	
- Liderlik	
B -Kişilerarası İlişkiler	3 p
- Sağlık ekibi üyeleri ile uyumlu ve saygılı ilişki kurma	
- Arkadaşları ile uyum içinde çalışma	
- Öğretim elemanı ile sağlıklı ilişki kurma	
C- Hizmet içi eğitim ve araştırma	7 p
- Uygulamaya çıktığı birimin (hemşire, personel, hasta) eğitimi gereksinimini belirleme	
- Eğitimini planlama ve uygulama	
- Eğitimde uygun teknik ve araçları kullanabilme	
- Eğitim için materyal geliştirme	
- Çalıştığı alan ile ilgili araştırmaları takip etme	
- Kanıta dayalı araştırma sonuçlarını kullanma	
- Uygulama alanındaki bir sorunun çözüm için bilimsel araştırma ilkelerini kullanma	
D- Rapor düzeni ve tam zamanında teslim	5 p
E- Servis Sorumlusu notu	5 p
F- Yönetim süreci ile ilgili rapor	70 p

Öğretim Elemanı Adı Soyadı:

Hazırlayan	Kontrol Eden	Onaylayan
Dr. Öğr. Üyesi Burcu ALAÇAM Hemşirelikte Yönetim AD Başkanı	Prof. Dr. Nuray BİNGÖL Akademik Birim Kalite Komisyonu Başkanı	Prof. Dr. Mağfired KAŞIKÇI Dekan



Atatürk Üniversitesi

**ATATÜRK ÜNİVERSİTESİ
HEMŞİRELİK FAKÜLTESİ
PSİKİYATRİ HEMŞİRELİĞİ ANABİLİM DALI**

PSİKİYATRİ HEMŞİRELİĞİ DERSİ VERİ TOPLAMA VE DEĞERLENDİRME FORMU

Prof. Dr. Sibel ASİ KARAKAŞ

Doç. Dr. Özlem ŞAHİN ALTUN

Dr. Öğr. Üyesi Mine EKİNCİ

Dr. Öğr. Üyesi Hatice DURMAZ

Dr. Öğr. Üyesi Kübra GÖKALP

Dr. Öğr. Üyesi Eda AY

Arş. Gör. Ümit AYZ

ATATÜRK ÜNİVERSİTESİ

HEMŞİRELİK FAKÜLTESİ

PSİKIYATRİ HEMŞİRLİĞİ UYGULAMASINDA GÖREVLİ ÖĞRETİM ELEMANLARI

- **Prof. Dr. Sibel Asi KARAKAŞ**

Tel: (0442)-231-2788

E-posta: sibelasi_36@hotmail.com

- **Doç. Dr. Özlem ŞAHİN ALTUN**

Tel: (0442)-231-2793

E-posta: ozlemsahinaltun@gmail.com

- **Dr. Öğr. Üyesi Mine EKİNCİ**

Tel: (0442)-231-2634

E-posta: mekinci@atauni.edu.tr

- **Dr. Öğr. Üyesi Hatice DURMAZ**

Tel: (0442)-231-2313

E-posta: haticedurmaz_25@hotmail.com

- **Dr. Öğr. Üyesi Kübra GÖKALP**

Tel: (0442)-231-5665

E-posta: KubraGungormus2010@hotmail.com

- **Dr. Öğr. Üyesi Eda AY**

Tel: (0442)-231-2315

E-posta: edaay25@gmail.com

- **Arş. Gör. Ümit AYZ**

E-posta: umitayaz@atauni.edu.tr

T.C. ATATÜRK ÜNİVERSİTESİ		
Hemşirelik Fakültesi Psikiyatri Hemşireliği Dersi Bakım Planı Formu	Doküman No	HF.ÖDK.0011.07
	İlk Yayın Tarihi	01.03.2009
	Revizyon Tarihi	06.07.2021
	Revizyon No	02
	Sayfa	1 / 8

PSİKIYATRİ HEMŞİRELİĞİ DERSİ BAKIM PLANI FORMU

1. GENEL BİLGİLER

Hastanın Adı-Soyadı:

Adres:

Yaşı:

Hastaneye yatış tarihi:

Medeni durumu:

Görüşmenin yapıldığı tarih:

Eğitim düzeyi:

Gerektiğinde başvurulacak kişi:

2. SAĞLIK-HASTALIK ÖYKÜSÜ

Hastaneye geliş nedeni:

Şu anki yakınmaları ve mevcut durumu:

Hastalığın fiziksel ya da psikiyatrik aciliyeti:

Hastalığın başlangıcı (zamanı, şekli, başlatan faktörler, belirtilerin seyri, tedavinin etkisi):

Mevcut risk faktörleri:

- ✓ İntihar girişimi ()
- ✓ İntihar dışında kendine zarar verici davranışlar ()
- ✓ Agresif davranış ()
- ✓ Hastaneden kaçma potansiyeli ()

Düzenleyen	Kontrol Eden	Onaylayan
Prof. Dr. Sibel ASİ KARAKAŞ Psikiyatri Hemşireliği AD Başkanı	Prof. Dr. Nuray BİNGÖL Akademik Birim Kalite Komisyonu Başkanı	Prof. Dr. Mağfıret KAŞIKÇI Dekan

T.C. ATATÜRK ÜNİVERSİTESİ		
Hemşirelik Fakültesi Psikiyatri Hemşireliği Dersi Bakım Planı Formu	Doküman No	HF.ÖDK.0011.07
	İlk Yayın Tarihi	01.03.2009
	Revizyon Tarihi	06.07.2021
	Revizyon No	02
	Sayfa	2 / 8

Hastanın kendi sağlık durumunu algılaması:

Bakım verenin (varsa) hastanın sağlık durumunu algılaması:

Geçmiş ve şu anki sağlıkla ilgili yardım arama davranışları:

Şu anda uygulanan tedaviler ve ilaçlar:

Kullanılan ilaçların yan etkileri:

Hastanın tedaviye uyum düzeyi:

3. FİZİKSEL DURUM DEĞERLENDİRMESİ

- ✓ İlaç madde kullanma alışkanlığı:
- ✓ Yeme davranışları (reddetme- aşırı yeme)
- ✓ Boşaltım alışkanlıkları:
- ✓ Fiziksel hareketlilik:
- ✓ Günlük aktiviteleri bağımsız yapabilme durumu:

Düzenleyen	Kontrol Eden	Onaylayan
Prof. Dr. Sibel ASİ KARAKAŞ Psikiyatri Hemşireliği AD Başkanı	Prof. Dr. Nuray BİNGÖL Akademik Birim Kalite Komisyonu Başkanı	Prof. Dr. Mağfired KAŞIKÇI Dekan

T.C. ATATÜRK ÜNİVERSİTESİ		
Hemşirelik Fakültesi Psikiyatri Hemşireliği Dersi Bakım Planı Formu	Doküman No	HF.ÖDK.0011.07
	İlk Yayın Tarihi	01.03.2009
	Revizyon Tarihi	06.07.2021
	Revizyon No	02
	Sayfa	3 / 8

- ✓ Yaşam bulgular ve diğer fiziksel özellikler (ödem, siyanoz, öksürük vb.)

4. RUHSAL DURUM DEĞERLENDİRMESİ

- ✓ Genel davranış, görünüm, tutum (görünümün yaşa uygunluğu, giyim özellikleri, kişisel hijyeni, postürü, yüz ifadesi vb.):

- ✓ Konuşma özellikleri (hızı, mutizim, blok, fikir uçuşması vb.):

- ✓ Duygusal durumu (küntülük, aşırı duygulanım, uygunsuz duygulanım, anksiyete, öfke vb.):

- ✓ Düşünce içeriği (sanrı, obsesyon, fobiler vb.):

- ✓ Algılama (Halüsinasyon, ilizyon vb.):

- ✓ Oryantasyon (kişi, yer, zaman vb.):

- ✓ Bellek (amnezi, hiperamnezi, deja vü, James vu vb.):

Düzenleyen	Kontrol Eden	Onaylayan
Prof. Dr. Sibel ASİ KARAKAŞ Psikiyatri Hemşireliği AD Başkanı	Prof. Dr. Nuray BİNGÖL Akademik Birim Kalite Komisyonu Başkanı	Prof. Dr. Mağfiret KAŞIKÇI Dekan

T.C. ATATÜRK ÜNİVERSİTESİ		
Hemşirelik Fakültesi Psikiyatri Hemşireliği Dersi Bakım Planı Formu	Doküman No	HF.ÖDK.0011.07
	İlk Yayın Tarihi	01.03.2009
	Revizyon Tarihi	06.07.2021
	Revizyon No	02
	Sayfa	4 / 8

- ✓ Genel entelektüel düzey (bilgiyi depolama, yorumlama ve değerlendirme becerileri vb.)
- ✓ Bilinç (konfüzyon, laterji, stupor vb.):
- ✓ İçgörü (hastanın hastalığının farkında olması, hastalığını kabul etmesi ve tedavi araması durumudur):
- ✓ Benlik kavramı (hastanın kendini nasıl tanımladığı, beden imajı, benlik saygısı vb.):
- ✓ Baş etme davranışları (baş etmede kullandığı yöntemler, destek kaynakları, kullandığı uygunsuz başa çıkma yöntemleri vb.)
- ✓ Savunma mekanizmaları (hastanın kullandığı mevcut savunma mekanizmaları):

5. ÖZGEÇMİŞİ VE GELİŞİM ÖYKÜSÜ

- ✓ Doğum öyküsü:
- ✓ Geçirdiği hastalıklar:

Düzenleyen	Kontrol Eden	Onaylayan
Prof. Dr. Sibel ASİ KARAKAŞ Psikiyatri Hemşireliği AD Başkanı	Prof. Dr. Nuray BİNGÖL Akademik Birim Kalite Komisyonu Başkanı	Prof. Dr. Mağfıret KAŞIKÇI Dekan

T.C. ATATÜRK ÜNİVERSİTESİ		
Hemşirelik Fakültesi Psikiyatri Hemşireliği Dersi Bakım Planı Formu	Doküman No	HF.ÖDK.0011.07
	İlk Yayın Tarihi	01.03.2009
	Revizyon Tarihi	06.07.2021
	Revizyon No	02
	Sayfa	5 / 8

- ✓ Eğitim ve iş yaşantısı:

- ✓ Askerlik yaşantısı:

- ✓ Cinsellik ve evlilik yaşantısı ve ebeveynlik problemleri:

6. AİLE VE SOSYAL ÖYKÜ

- ✓ Aile yapısı, ev ortamı, önceki fiziksel ve ruhsal sağlık durumu, ailenin ekonomik durumu, aile bireylerinin özellikleri, aile içi ilişkiler, ailede var olan problemler, ailede yaşanan krizler, ailenin dinsel ve kültürel eğilimleri vb.):

7. HEMŞİRELİK ÖYKÜSÜ, HEMŞİRENİN HASTAYA İLİŞKİN GÖZLEM VE YORUMLARI

Düzenleyen	Kontrol Eden	Onaylayan
Prof. Dr. Sibel ASİ KARAKAŞ Psikiyatri Hemşireliği AD Başkanı	Prof. Dr. Nuray BİNGÖL Akademik Birim Kalite Komisyonu Başkanı	Prof. Dr. Mağfıret KAŞIKÇI Dekan

T.C. ATATÜRK ÜNİVERSİTESİ		
Hemşirelik Fakültesi Psikiyatri Hemşireliği Dersi Bakım Planı Formu	Doküman No	HF.ÖDK.0011.07
	İlk Yayın Tarihi	01.03.2009
	Revizyon Tarihi	06.07.2021
	Revizyon No	02
	Sayfa	6 / 8

8. TABURCULUK PLANI

Düzenleyen	Kontrol Eden	Onaylayan
Prof. Dr. Sibel ASİ KARAKAŞ Psikiyatri Hemşireliği AD Başkanı	Prof. Dr. Nuray BİNGÖL Akademik Birim Kalite Komisyonu Başkanı	Prof. Dr. Mağfiret KAŞIKÇI Dekan

	T.C. ATATÜRK ÜNİVERSİTESİ		
	Hemşirelik Fakültesi Psikiyatri Hemşireliği Dersi Bakım Planı Formu	Doküman No	HF.ÖDK.0011.07
		İlk Yayın Tarihi	01.03.2009
		Revizyon Tarihi	06.07.2021
		Revizyon No	02
Sayfa	7 / 8		

HEMŞİRELİK TANISI	ETİYOLOJİ	BELİRTİ VE SEMPTOM	AMAÇ VE BEKLENEN HASTA SONUÇLARI	HEMŞİRELİK GİRİŞİMLERİ	DEĞERLENDİRME
-------------------	-----------	--------------------	----------------------------------	------------------------	---------------

--	--	--	--	--	--


Düzenleyen	Kontrol Eden	Onaylayan
Prof. Dr. Sibel ASİ KARAKAŞ Psikiyatri Hemşireliği AD Başkanı	Prof. Dr. Nuray BİNGÖL Akademik Birim Kalite Komisyonu Başkanı	Prof. Dr. Mağfıret KAŞIKÇI Dekan

ATÜRK ÜNİVERSİTESİ
HEMŞİRELİK FAKÜLTESİ
PSİKİYATRİ HEMŞİRELİĞİ UYGULAMASI YOKLAMA ÇİZELGESİ

KLİNİK ADI:

KLİNİKTE SORUMLU ÖĞRETİM ÜYESİ:

AD- SOYAD NUMARA	1.HAFTA .../.../...	2.HAFTA .../.../...	3. HAFTA .../.../...	4.HAFTA .../...../...	5.HAFTA .../.../...	TOPLAM DEVAMSIZLIK	NOT
1.							
2.							
3.							
4.							
5.							
6.							
7.							
8.							
9.							
10.							
11.							
12.							
13.							

	T.C. ATATÜRK ÜNİVERSİTESİ		
	Hemşirelik Fakültesi Psikiyatri Hemşireliği Uygulama Değerlendirme Formu	Doküman No	HF.ÖDK. 003.07
		İlk Yayın Tarihi	20.02.2017
		Revizyon Tarihi	19.02.2021
		Revizyon No	02
		Sayfa	1 / 1

A-Profesyonel Davranışlar	10
Uygulamaya devam etme ve çalışma saatlerine uyma	
Kişisel görünüm, üniforma düzeni	
Sorumluluk alabilme	
Güvenilirlik	
Motivasyon	
Eleştirilere karşı tutumu	
Karar verme yeteneği	
Eksiklerini fark etme, hatalarını düzeltmek için çaba gösterme	
Okul ve hastane/sağlık ocağı kurallarına uyma	
Liderlik	
Diğer	
B-Kişiler Arası İlişkiler	10
Bakım verdiği hasta/sağlıklı birey ve ailesi ile sağlıklı ve güven verici ilişki kurma	
Sağlık ekibi üyeleri ile uyumlu ve saygılı ilişki kurma	
Arkadaşları ile uyum içinde çalışma	
Öğretim elemanı ile sağlıklı ilişki kurma	
Diğer	
C-Sağlık eğitimi ve araştırma*	10
Bakım verdiği birey ve ailesinin sağlık eğitimi gereksinimini belirleme	
Sağlık eğitimini planlama, uygulama	
Sağlık eğitiminde uygun teknik ve araçları kullanabilme	
Sağlık eğitimi için materyal geliştirme	
Çalıştığı alan ile ilgili araştırmaları takip etmesi	
Kanıt dayalı araştırma sonuçlarını kullanması	
Uygulama alanındaki bir sorunun çözüm için bilimsel araştırma ilkelerini kullanması	
Taburculuk eğitimi	
Diğer	
D-Uygulama Becerileri**	35
Uygulaması yapılan ders için gerekli olan uygulamaları yapma becerisi İlgili dersin uygulaması için yapılması öngörülen beceri listesine göre değerlendirilecektir.	
E-Bakımı planlama, uygulama, raporlama**	35
Tanımlama, planlama ve uygulama, değerlendirme, raporlama	
TOPLAM PUAN	

Hazırlayan	Kontrol Eden	Onaylayan
Prof. Dr. Sibel ASİ KARAKAŞ Psikiyatri Hemşireliği AD Başkanı	Prof. Dr. Nuray BİNGÖL Akademik Birim Kalite Komisyonu Başkanı	Prof. Dr. Mağfıret KAŞIKÇI Dekan

T.C. ATATÜRK ÜNİVERSİTESİ		
Hemşirelik Fakültesi Psikiyatri Hemşireliği Dersi Psikiyatri Klinikleri Uygulama Beceri Listesi	Doküman No	HF.ÖDK.004.07
	İlk Yayın Tarihi	11.009.2009
	Revizyon Tarihi	16.02.2024
	Revizyon No	01
	Sayfa	1 / 1

BECERİLER	PSİKİYATRİ HEMŞİRELİĞİ
Sağlık bakım ünitesine rutin kabul	
Taburculuk	
Beden ısısını ölçme: aksiler yol	
Nabız değerlendirilmesi: radial arter yolu	
Arterial kan basıncı ölçme: brakial arterden (oskültasyon yöntemi)	
Arterial kan basıncı ölçme:radial arterden palpasyon yöntemi)	
Medikal/ Sosyal/ Hijyenik el yıkama	
Banyo ve duşa yardım	
Ayak ve tırnak bakımı	
Oral ve parenteral tedavide kullanılan ilaç / malzemelerin güvenliği	
Terapi seanslarına katılım	
Psikososyal aktivite düzenleme ve yönetme	
Hasta vizitlerine katılım	
Şizofreni ve Diğer Psikotik Bozukluğu olan hasta izlemi	
İkiuçlu (Bipolar) ve İlişkili Bozukluğu olan hasta izlemi	
Depresyonu olan hasta izlemi	
Anksiyete Bozukluğu olan hasta izlemi	
Obsesif Kompulsif Bozukluğu ve İlişkili Bozukluğu olan hasta izlemi	
Travma ve Tetikleyici Etkenle İlişkili Bozukluğu olan hasta izlemi	
Dissosiyasyon Bozukluğu olan hasta izlemi	
Bedensel Belirti Bozukluğu ve İlişkili Bozukluğu olan hasta izlemi	
Madde İle İlişkili Bozukluklar ve Bağımlılık Bozukluğu olan hasta izlemi	
Kişilik Bozukluğu olan hasta izlemi	
Beslenme ve Yeme Bozukluğu olan hasta izlemi	
EKT ye giden hastanın takip ve bakımı	
Hasta ve yakınına psikoeğitim verme	
Hasta ev yakınını taburculuğa hazırlama	

Hazırlayan	Kontrol Eden	Onaylayan
Prof. Dr. Sibel ASİ KARAKAŞ Psikiyatri Hemşireliği AD Başkanı	Prof. Dr. Nuray BİNGÖL Akademik Birim Kalite Komisyonu Başkanı	Prof. Dr. Mağfret KAŞIKÇI Dekan

	T.C. ATATÜRK ÜNİVERSİTESİ		
	Hemşirelik Fakültesi Psikiyatri Hemşireliği Dersi Psikiyatri Dışındaki Kliniklere Özgü Uygulama Beceri Listesi	Doküman No	HF.ÖDK.004.07
		İlk Yayın Tarihi	11.009.2009
		Revizyon Tarihi	16.02.2024
		Revizyon No	01
Sayfa	1 / 1		

BECERİLER	PSİKİYATRİ HEMŞİRELİĞİ
Sağlık bakım ünitesine rutin kabul	
Taburculuk	
Beden ısısını ölçme: aksiler yol	
Nabız değerlendirilmesi: radial arter yolu	
Solunum değerlendirilmesi	
Arterial kan basıncı ölçme: brakial arterden (oskültasyon yöntemi)	
Arterial kan basıncı ölçme:radial arterden palpasyon yöntemi)	
Yatak içinde pozisyon verme: hastayı yatağın başucuna çekmek (bir hemşire)	
Yatak içinde pozisyon verme: hastayı yatağın başucuna çekmek (iki hemşire)	
Yatak içinde pozisyon verme: hastayı supine pozisyonundan prone pozisyonuna getirme	
Yatak içinde pozisyon verme: hastayı prone pozisyonundan supine pozisyonuna getirme	
Yatak içinde pozisyon verme: hastayı supine pozisyonundan yatağın kenarına çekme	
Medikal/ Sosyal/ Hijyenik el yıkama	
Banyo ve duşa yardım	
Ayak ve tırnak bakımı	
Oral ve parenteral tedavide kullanılan ilaç / malzemelerin güvenliği	
Oral yol ile ilaç uygulama	
İntramüsküler enjeksiyon uygulama	
İntravenöz enjeksiyon uygulama	
Periferik intravenöz kanül uygulama	
Periferik intravenöz kanülden ilaç uygulama	
İntravenöz infüzyon sırasında ilaçları puşe yoluyla verilmesi	
İntravenöz sıvı infüzyon uygulama	
İntravenöz sıvı setlerinin değişimi	
İntravenöz solüsyonun değiştirilmesi	
Hastada bulunan psikiyatrik semptomları belirleme	
Hastayı deliryum belirtileri açısından izleme	
Hastanın bakım verenlerini bakım planına dahil etme	
Olası psikiyatrik durumlar için koruyucu önlem alma	
Konsültasyon Liyezon Psikiyatrisi kapsamında hastaya psikoeğitim uygulama	
Aile eğitimi	
Var olan/ olabilecek psikiyatrik semptomlara yönelik hemşirelik girişimi planlama	
Hastada gözlenen anksiyete belirtilerini yönetme	
Hastaya psikososyal destek sağlama	

Hazırlayan Prof. Dr. Sibel ASİ KARAKAŞ Psikiyatri Hemşireliği AD Başkanı	Kontrol Eden Prof. Dr. Nuray BİNGÖL Akademik Birim Kalite Komisyonu Başkanı	Onaylayan Prof. Dr. Mağfiret KAŞIKÇI Dekan
--	---	---

	T.C. ATATÜRK ÜNİVERSİTESİ		
	Hemşirelik Fakültesi Ders Uygulamasının Öğretim Elemanını Değerlendirme Formu	Doküman No	HF.ÖDK. 0010.4
		İlk Yayın Tarihi	
		Revizyon Tarihi	0
		Revizyon No	00
Sayfa	1 / 1		

Öğretim Elemanının Adı Soyadı:
Uygulama Alanı:

HER MADDE İÇİN SİZE EN UYGUN GELEN SEÇENEĞİ İŞARETLEYİNİZ	Hiçbir Zaman	Nadiren	Bazen	Sıklıkla	Her Zaman
1. Uygulamaların başlama ve bitiş saatlerine uyuyordu.					
2. Kliniğe ilk geldiğimizde kliniği bizlere tanıttı					
3. Uygulamanın başında bizden beklentilerini ve hedeflerini açıkladı					
4. Uygulamaları açık ve anlaşılır biçimde anlattı					
5. Uygulamada aktif olmamızı sağladı					
6. Bizlerle iyi iletişim kurdu					
7. Uygulamalarda bizi destekledi					
8. Uygulamada verilen ödevler dersin hedeflerine uygundu					
9. Sorularımız için bize yeterli vakit ayrıldı					
10. Aynı öğretim elemanı ile tekrar uygulama yapmak isterim.					

11. Eklemek istediğiniz diğer hususlar ve önerileriniz:

Hazırlayan	Kontrol Eden	Onaylayan
Dr. Öğr. Üyesi Seda KARAMAN Ölçme Değerlendirme Komisyonu Başkanı	Prof. Dr. Nuray BİNGÖL Akademik Birim Kalite Komisyonu Başkanı	Prof. Dr. Mağfired KAŞIKÇI Dekan

Rehber Hemşire Adı Soyadı: Ders:

Tarih:

HER MADDE İÇİN SİZE EN UYGUN GELEN SEÇENEĞİ İŞARETLEYİNİZ	Katılıyorum	Kararsızım	Katılmıyorum
1. Kliniği bizlere tanıttı.			
2. Uygulamada bizlere iyi iletişim kurdu			
6. Klinik çalışanlarıyla bizlerin iletişim kurmasını destekledi.			
4.Uygulamaları açık ve anlaşılır biçimde anlattı.			
5. Uygulamada hemşirelik mesleği açısından önemli olan noktaları vurguladı.			
6. Derste öğrendiğimiz uygulamaya yönelik konularda bizi destekledi			
7. Uygulamada bizlerin aktif olmasını sağladı.			
8. Uygulamayı anlatırken kullanmamız gereken araç-gereçleri tanıttı.			
9. Ders programına uygun girişimleri yapabilmemiz için malzeme temini konusunda destekledi			
10. Uygulamalarda bizlerin araç ve malzemelere kolay ulaşmasını sağladı.			
11. Rehber hemşiremiz bize iyi bir rol-model oldu.			
12. Aynı rehber hemşireyle tekrar uygulama yapmak isterim.			
13. Ekleme istediğiniz diğer hususlar ve önerileriniz:			

Hazırlayan	Kontrol Eden	Onaylayan
Dr. Öğr. Üyesi Seda KARAMAN Ölçme Değerlendirme Komisyonu Başkanı	Prof. Dr. Nuray BİNGÖL Akademik Birim Kalite Komisyonu Başkanı	Prof. Dr. Mağfiret KAŞIKÇI Dekan



Uygulama Dersi:


Soyadı/İmza

Uygulama Alanı: Tarih:

Rehber Hemşire Adı-

	Katılıyorum	Kararsızım	Katılmıyorum
Öğrenciyi Değerlendirme			
1. Öğrenciler etkili iletişim (birey, aile ve ekip ile) kurdu			
2. Öğrenciler öğrenme ve uygulamaya istekliydi.			
3. Öğrenciler profesyonel davranışlar (zamanında gelme-çıkma, forma düzenine uyma, etik ilkelere uyma) sergiledi.			
4. Hemşirelik süreci doğrultusunda teorik bilgiyi uygulamaya aktarabildi			
5. Uygulama hedeflerine ulaşıldı.			
Kendini Değerlendirme			
1. Öğrencilerle etkili iletişim kurabildim			
2. Sağlık ekibi üyeleri ile etkili iletişim kurabildim			
3. Uygulama ortamında kendimi yeterli hissettim			
4. Öğrencilere teorik ve uygulamada verimli olabildim			
5. Tekrar rehber hemşire olmak isterim			
Eklemek istediğiniz diğer hususlar ve önerileriniz			

Hazırlayan	Kontrol Eden	Onaylayan
Dr. Öğr. Üyesi Seda KARAMAN Ölçme Değerlendirme Komisyonu Başkanı	Prof. Dr. Nuray BİNGÖL Akademik Birim Kalite Komisyonu Başkanı	Prof. Dr. Mağfiret KAŞIKÇI Dekan

	T.C. ATATÜRK ÜNİVERSİTESİ		
	Hemşirelik Fakültesi Akran Değerlendirme Formu	Doküman No	HF.ÖDK.0010.01
		İlk Yayın Tarihi	14.06.2021
		Revizyon Tarihi	0
		Revizyon No	00
		Sayfa	1 / 1

Uygulama Dersi:

Uygulama Alanı:

	Katılıyorum	Kararsızım	Katılmıyorum
Akran eğiticim, söylediklerimi dikkatle dinledi.			
Akran eğiticim, duygularıma ilgi gösterdi.			
Akran eğiticime güven duydum.			
Akran eğiticimle aramda iyi bir iletişim vardı.			
Tartışmalarda kırıcı olmadan konuştu.			
Akran eğiticim, bana yararlı olacak bilgiler sağladı.			
Akran eğiticim, bana yardımcı tavsiyeler verdi.			
Akran eğiticim, sorularımı yanıtlayabildi.			
Akran eğiticimle çalıştıktan sonra bu klinikte daha rahat çalışabileceğimi düşünüyorum.			
Akran eğiticimle çalıştıktan sonra kendimi daha iyi hissediyorum.			
Akran eğiticimle çalıştıktan sonra kendimi daha güvenli hissediyorum.			
Akran eğiticim, benim görüşlerime saygılı olduğunu düşünüyorum			

Ek olarak belirtmek istedikleriniz:

Hazırlayan	Kontrol Eden	Onaylayan
Dr. Öğr. Üyesi Seda KARAMAN Ölçme Değerlendirme Komisyonu Başkanı	Prof. Dr. Nuray BİNGÖL Akademik Birim Kalite Komisyonu Başkanı	Prof. Dr. Mağfiret KAŞIKÇI Dekan

ATATÜRK ÜNİVERSİTESİ

HEMŞİRELİK FAKÜLTESİ

PSİKIYATRİ HEMŞİRELİĞİ DERSİ KLİNİK UYGULAMALARI DEĞERLENDİRMEDE
ÖĞRENCİ GERİ BİLDİRİM FORMU

Öğrencinin Adı Soyadı:

No:

Staj Kliniği:

Aşağıdaki formu staj uygulamalarınız ve klinik eğiticiniz hakkında önerilerinizi, eleştirilerinizi, isteklerinizi ve sorularınızı iletmek için kullanabilirsiniz.

1. ÖNERİLERİNİZ	
2. İSTEKLERİNİZ	
3. OLUMLU/ OLUMSUZ ELEŞTİRİLERİNİZ	
4. SORULARINIZ	

HALK SAĞLIĞI HEMŞİRELİĞİ



T.C.
ATATÜRK ÜNİVERSİTESİ

Hemşirelik Fakültesi Halk Sağlığı
Hemşireliği Dersi Uygulama
Değerlendirme Formu

Doküman No	HF.ÖDK.003.08
İlk Yayın Tarihi	17.09.2009
Revizyon Tarihi	21.02.2024
Revizyon No	02
Sayfa	1 / 2

ATATÜRK ÜNİVERSİTESİ HEMŞİRELİK FAKÜLTESİ HALK SAĞLIĞI
HEMŞİRELİĞİ DERSİNİN UYGULAMA DEĞERLENDİRME FORMU

A-Profesyonel Davranışlar (10 Puan)	Yetersiz	Kısmen Yeterli	Yeterli
1. Uygulamaya devam etme ve çalışma saatlerine uyma (1 Puan)	0	0,5	1
2.Kişisel görünüm-üniforma düzeni (1 Puan)	0	0,5	1
3.Sorumluluk alabilme (1 Puan)	0	0,5	1
4.Güvenilirlik (1 Puan)	0	0,5	1
5.Motivasyon (1 Puan)	0	0,5	1
6.Eleştirilere karşı tutumu (1 Puan)	0	0,5	1
7.Karar verme yeteneği (1Puan)	0	0,5	1
8.Eksiklerini fark etme-hatalarını düzeltmek için çaba gösterme (1 Puan)	0	0,5	1
9.Okul/Aile Sağlığı Merkezi kurallarına uyma (1 Puan)	0	0,5	1
10.Liderlik davranışları sergileme (1 Puan)	0	0,5	1
B-Kişiler Arası İlişkiler (10 Puan)			
1.Bakım verdiği hasta/sağlıklı birey ve ailesi ile sağlıklı ve güven verici ilişki kurma (2 Puan)	0	1	2
2.Sağlık ekibi üyeleri ile uyumlu ve saygılı ilişki kurma (2 Puan)	0	1	2
3.Arkadaşları ile uyum içinde çalışma (2 Puan)	0	1	2
4.Öğretim elemanı ile sağlıklı ilişki kurma (2 Puan)	0	1	2
5.Diğer (2 Puan)	0	1	2
C-Sağlık Eğitimi Değerlendirme (10 Puan) Sağlık Eğitimi Değerlendirme Formu ile puanlanacaktır.			
D- Araştırma Makalesi Değerlendirme (10 Puan) Araştırma Makalesi Değerlendirme Formu ile puanlanacaktır.			
E- Ziyaret edilen kurum raporları (Bakım Evi-Çimento Fabrikası- Okul- Aile Sağlığı Merkezi-vd. (5 Puan)	0	2,5	5
F- Quiz (5 Puan)	0	2,5	5
G-Uygulama Becerileri (20 Puan) Halk Sağlığı Hemşireliği Uygulama Beceri Listesi ile puanlanacaktır.			

Hazırlayan Prof. Dr. Dilek KILIÇ Halk Sağlığı Hemşireliği AD Başkanı	Kontrol Eden Prof. Dr. Nuray BİNGÖL Akademik Birim Kalite Komisyonu Başkanı	Onaylayan Prof. Dr. Mağfiret KAŞIKÇI Dekan
--	---	---



T.C.
ATATÜRK ÜNİVERSİTESİ

Hemşirelik Fakültesi Halk Sağlığı
Hemşireliği Dersi Uygulama
Değerlendirme Formu

Doküman No	HF.ÖDK.003.08
İlk Yayın Tarihi	17.09.2009
Revizyon Tarihi	21.02.2024
Revizyon No	02
Sayfa	1 / 2

H-Bakımı planlama-uygulama-raporlama (30 Puan)

1.Aile Öyküsü (3 Puan)	0	1,5	3
2.Veri Toplama (Aile tanılama rehberi) (4 Puan)	0	2	4
3.Tanılama (OMAHA Hemşirelik tanıları) (4 Puan)	0	2	4
4.Planlama (Hedef ve kategori) (6 Puan)	0	3	6
5.Uygulama (Girişim ve materyal) (8 Puan)	0	4	8
6.Değerlendirme (5 Puan)	0	2,5	5
TOPLAM PUAN	100		

Görüş ve Öneriler:
Tarih:

Değerlendiren Öğretim Elemanı
Ad soyad
İmza

Öğrencinin Adı Soyadı:.....

Öğrencinin Okul No:.....

Değerlendirme Sonucu Öğrencinin Aldığı Puan:.....

Hazırlayan Prof. Dr. Dilek KILIÇ Halk Sağlığı Hemşireliği AD Başkanı	Kontrol Eden Prof. Dr. Nuray BİNGÖL Akademik Birim Kalite Komisyonu Başkanı	Onaylayan Prof. Dr. Mağfiret KAŞIKÇI Dekan
--	---	---



T.C.
ATATÜRK ÜNİVERSİTESİ

Hemşirelik Fakültesi
Halk Sağlığı Hemşireliği Dersi
Uygulama Beceri Listesi

Doküman No	HF.ÖDK.004.08
İlk Yayın Tarihi	11.09.2009
Revizyon Tarihi	21.02.2024
Revizyon No	02
Sayfa	1 / 1

ATATÜRK ÜNİVERSİTESİ HEMŞİRELİK FAKÜLTESİ HALK SAĞLIĞI
HEMŞİRELİĞİ DERSİNİN
UYGULAMA BECERİ LİSTESİ

BECERİLER	Yetersiz	Kısmen Yeterli	Yeterli
1. Birinci Basamakta Bebek İzlemi	0	1	2
2. Birinci Basamakta 0-6 Yaş Çocuk İzlemi	0	1	2
3. Birinci Basamakta Gebe İzlemi	0	1	2
4. Birinci Basamakta Lohusa İzlemi	0	1	2
5. Birinci Basamakta Adölesan ve Yetişkin İzlemi	0	1	2
6. Birinci Basamakta Aile Planlaması Eğitimi	0	1	2
7. Birinci Basamakta Yaşlı Bireyin İzlemi	0	1	2
8. Birinci Basamakta Engelli Bireyin İzlemi	0	1	2
9. Birinci Basamakta Kronik Hastanın İzlemi	0	1	2
10. Birinci Basamakta Sağlığı Koruma (I., II., III.) ve Geliştirmeye Yönelik Uygulamalar	0	1	2
TOPLAM PUAN	20		

Öğrencinin Adı Soyadı:.....

Öğrencinin Okul No:.....

Değerlendirme Sonucu Öğrencinin Aldığı Puan:.....

Hazırlayan Prof. Dr. Dilek KILIÇ Halk Sağlığı Hemşireliği AD Başkanı	Kontrol Eden Prof. Dr. Nuray BİNGÖL Akademik Birim Kalite Komisyonu Başkanı	Onaylayan Prof. Dr. Mağfired KAŞIKÇI Dekan
---	--	--



T.C.
ATATÜRK ÜNİVERSİTESİ

Hemşirelik Fakültesi
Halk Sağlığı Hemşireliği Dersi
Sağlık Eğitimi Değerlenme Formu

Doküman No	HF.ÖDK.006.08
İlk Yayın Tarihi	11.09.2009
Revizyon Tarihi	19.11.2023
Revizyon No	01
Sayfa	1 / 1

SAĞLIK EĞİTİMİ DEĞERLENDİRME FORMU

Temel Beceriler	Yetersiz	Kısmen yeterli	Yeterli
1) Dikkati konuya çeken etkili bir giriş yapılmıştır.	0	0,5	1
2) Eğitimin hedefleri doğru yazılmıştır/ ifade edilmiştir.	0	0,5	1
3) Eğitimin içeriği hedefler doğrultusunda oluşturulmuştur.	0	0,5	1
4) Hedeflere göre öğretim yöntemleri doğru bir şekilde seçilmiştir.	0	0,5	1
5) Hedeflere göre öğretim araçları doğru bir şekilde seçilmiş ve hazırlanmıştır.	0	0,5	1
6) Katılımcılarla başarılı bir iletişim kurulmuştur. Slayta/eğitim materyaline bağımlı kalmadan iletişim sağlanmıştır.	0	0,5	1
7) Sunum akıcı ve anlaşılır bir dil kullanılarak yapılmıştır.	0	0,5	1
8) Araştırma sonuçları ve deneyimlerden örnekler verilmiştir.	0	0,5	1
9) Sunum özeti etkili bir şekilde yapılmış ve süreye uyulmuştur.	0	0,5	1
10) Geri-bildirim alınmış ve ölçme-değerlendirme doğru yapılmıştır.	0	0,5	1
TOPLAM PUAN	10		
Görüş ve Öneriler:			
Tarih:			
Değerlendiren Öğretim Elemanı			
Ad soyad			
İmza			

Öğrencinin Adı Soyadı:.....

Öğrencinin Okul No:.....

Değerlendirme Sonucu Öğrencinin Aldığı Puan:.....

Hazırlayan	Kontrol Eden	Onaylayan
Prof. Dr. Dilek KILIÇ Halk Sağlığı Hemşireliği AD Başkanı	Prof. Dr. Nadiye ÖZER Akademik Birim Kalite Komisyonu Başkanı	Prof. Dr. Mağfired KAŞIKÇI Dekan



T.C.
ATATÜRK ÜNİVERSİTESİ

Hemşirelik Fakültesi
Halk Sağlığı Hemşireliği
Araştırma Makalesi
Değerlendirme Formu

Doküman No	HF.ÖDK.006.08
İlk Yayın Tarihi	11.09.2009
Revizyon Tarihi	19.11.2023
Revizyon No	01
Sayfa	1 / 1

ARAŞTIRMA MAKALESİ DEĞERLENDİRME FORMU


DEĞERLENDİRİLECEK ALANLAR	Yetersiz	Kısmen Yeterli	Yeterli
1) Araştırma makalesi güncel (son 5 yıl) ve alanla ilgili mi?	0	1	2
2) Araştırma makalesinin amacı açıklandı mı?	0	1	2
3) Araştırma makalesinin yöntemi hakkında bilgi verildi mi?	0	1	2
4) Araştırma makalesi bulguları değerlendirildi mi?	0	1	2
5) Araştırma makalesinin sonucu ve alana katkısı değerlendirildi mi?	0	1	2
TOPLAM PUAN			
Görüş ve Öneriler: Tarih: Değerlendiren Öğretim Elemanı Ad soyad İmza			

Öğrencinin Adı Soyadı:.....

Öğrencinin Okul No:.....

Değerlendirme Sonucu Öğrencinin Aldığı Puan:.....

Hazırlayan	Kontrol Eden	Onaylayan
Prof. Dr. Dilek KILIÇ Halk Sağlığı Hemşireliği AD Başkanı	Prof. Dr. Nadiye ÖZER Akademik Birim Kalite Komisyonu Başkanı	Prof. Dr. Mağfired KAŞIKÇI Dekan

	T.C. ATATÜRK ÜNİVERSİTESİ		
	Hemşirelik Fakültesi Halk Sağlığı Hemşireliği Dersi Uygulama Formu	Doküman No	HF.ÖDK.005.08
		İlk Yayın Tarihi	11.09.2020
		Revizyon Tarihi	23.02.2024
		Revizyon No	01
		Sayfa	7 / 46


**ATATÜRK ÜNİVERSİTESİ HEMŞİRELİK FAKÜLTESİ “HALK SAĞLIĞI
HEMŞİRELİĞİ” DERSİNİN UYGULAMA DOSYASI**

ÖĞRENCİNİN

Adı Soyadı :

Numarası :

Hazırlayan	Kontrol Eden	Onaylayan
Halk Sağlığı Hemşireliği AD. Öğretim Elemanları	Prof. Dr. Nadiye ÖZER Akademik Birim Kalite Komisyonu Başkanı	Prof. Dr. Mağfiret KAŞIKÇI Dekan

	T.C. ATATÜRK ÜNİVERSİTESİ		
	Hemşirelik Fakültesi Halk Sağlığı Hemşireliği Dersi Uygulama Formu	Doküman No	HF.ÖDK.005.08
		İlk Yayın Tarihi	11.09.2020
		Revizyon Tarihi	23.02.2024
		Revizyon No	01
		Sayfa	8 / 46

Uygulamalarınızda Halk Sağlığı Hemşireliği dersinde öğrendiğiniz teorik bilgilerinizi kullanmanız, teoriyle uygulamayı bütünleştirmeniz beklenmektedir. Aile takiplerinizi size öğretilen sistematik hemşirelik sürecine göre yapmanız, olaylara bilimsel problem çözme yaklaşımı ile bakmanızı kolaylaştıracaktır.

Uygulamanızın verimli geçmesi temennisiyle iyi çalışmalar dileriz.


Halk Sağlığı Hemşireliği AD.

Hazırlayan	Kontrol Eden	Onaylayan
Halk Sağlığı Hemşireliği AD. Öğretim Elemanları	Prof. Dr. Nadiye ÖZER Akademik Birim Kalite Komisyonu Başkanı	Prof. Dr. Mağfiret KAŞIKÇI Dekan

	T.C. ATATÜRK ÜNİVERSİTESİ		
	Hemşirelik Fakültesi Halk Sağlığı Hemşireliği Dersi Uygulama Formu	Doküman No	HF.ÖDK.005.08
		İlk Yayın Tarihi	11.09.2020
		Revizyon Tarihi	23.02.2024
		Revizyon No	01
Sayfa	9 / 46		

AİLE ÖYKÜSÜ:


Hazırlayan	Kontrol Eden	Onaylayan
Halk Sağlığı Hemşireliği AD. Öğretim Elemanları	Prof. Dr. Nadiye ÖZER Akademik Birim Kalite Komisyonu Başkanı	Prof. Dr. Mağfiret KAŞIKÇI Dekan

	T.C. ATATÜRK ÜNİVERSİTESİ		
	Hemşirelik Fakültesi Halk Sağlığı Hemşireliği Dersi Uygulama Formu	Doküman No	HF.ÖDK.005.08
		İlk Yayın Tarihi	11.09.2020
		Revizyon Tarihi	23.02.2024
		Revizyon No	01
		Sayfa	10 / 46

AİLE TANIMLAMA REHBERİ

Bu rehber ev ziyareti yaparak takip edeceğiniz aileden ne tür bilgiler toplayacağınız konusunda sizlere yardımcı olacaktır. Amaç toplanan verilerin ışığında ailede var olan sorunları belirleyip öncelik sırasına göre çözüme ulaştırmaktır. Ailedeki kişilere yönelik toplanacak bilgiler buldukları yaşlara ve dönemlere göre aşağıda belirtilmiştir.


Hazırlayan	Kontrol Eden	Onaylayan
Halk Sağlığı Hemşireliği AD. Öğretim Elemanları	Prof. Dr. Nadiye ÖZER Akademik Birim Kalite Komisyonu Başkanı	Prof. Dr. Mağfiret KAŞIKÇI Dekan

	T.C. ATATÜRK ÜNİVERSİTESİ		
	Hemşirelik Fakültesi Halk Sağlığı Hemşireliği Dersi Uygulama Formu	Doküman No	HF.ÖDK.005.08
		İlk Yayın Tarihi	11.09.2020
		Revizyon Tarihi	23.02.2024
		Revizyon No	01
		Sayfa	11 / 46

Aile Yapısı

- Aile içinde kişiler arası ilişkiler:
- Batıl inançlar-dini inançlar ve adetler:
- Boş zamanlarını değerlendirme durumu:
- Eğlence gereksinimlerini karşılama durumu:
- Genel olarak yemek pişirmede kullanılan yöntemler:
- Daha çok tüketilen besin türleri:
- Beslenme alışkanlıkları, besinleri saklama ve pişirme şekilleri:
- Diğer.....

Hazırlayan	Kontrol Eden	Onaylayan
Halk Sağlığı Hemşireliği AD. Öğretim Elemanları	Prof. Dr. Nadiye ÖZER Akademik Birim Kalite Komisyonu Başkanı	Prof. Dr. Mağfiret KAŞIKÇI Dekan

	T.C. ATATÜRK ÜNİVERSİTESİ		
	Hemşirelik Fakültesi Halk Sağlığı Hemşireliği Dersi Uygulama Formu	Doküman No	HF.ÖDK.005.08
		İlk Yayın Tarihi	11.09.2020
		Revizyon Tarihi	23.02.2024
		Revizyon No	01
		Sayfa	12 / 46


Toplumsal Kurumların Ele Alınması

- Sağlık kuruluşlarına ilişkin bilgileri:
- Aile sağlığı merkezleri ve çalışan personelle ilişkileri:
- Okul, cami ve kahvehaneyle olan ilişkileri:
- Sağlık personeli ile liderler arası ilişkiler:
- Etkinlik gösteren liderleri tanıma durumları:

Konut ve Çevre Özellikleri


- Evin bulunduğu bölge:
- Gürültü:
- Hava kirliliği:
- Ulaşım:
- Aile sağlığı merkezine konutun uzaklığı:

Hazırlayan	Kontrol Eden	Onaylayan
Halk Sağlığı Hemşireliği AD. Öğretim Elemanları	Prof. Dr. Nadiye ÖZER Akademik Birim Kalite Komisyonu Başkanı	Prof. Dr. Mağfiret KAŞIKÇI Dekan

	T.C. ATATÜRK ÜNİVERSİTESİ		
	Hemşirelik Fakültesi Halk Sağlığı Hemşireliği Dersi Uygulama Formu	Doküman No	HF.ÖDK.005.08
		İlk Yayın Tarihi	11.09.2020
		Revizyon Tarihi	23.02.2024
		Revizyon No	01
		Sayfa	13 / 46

- Evin tipi, oda sayısı, mutfak-banyo olanağı:
- Evin havalandırma ve aydınlanma durumu:
- Evde kullanılan araç-gereçlerin yeterliği:
- Kullanılan ısı aracı ve yakacak türü:
- İçme-kullanma suyunun kaynağı ve temizliği:
- Tuvalet tipi, temizliği ve kullanılma durumu:
- Çöplerin toplanma ve yok edilme durumu:
- Evin sağlık yönünden değerlendirilmesi:
- Ev kazalarına sebep olabilecek durumlar:
- Hayvan besleniyorsa barınakları ve sağlığa etkileri:

Hazırlayan	Kontrol Eden	Onaylayan
Halk Sağlığı Hemşireliği AD. Öğretim Elemanları	Prof. Dr. Nadiye ÖZER Akademik Birim Kalite Komisyonu Başkanı	Prof. Dr. Mağfiret KAŞIKÇI Dekan

	T.C. ATATÜRK ÜNİVERSİTESİ		
	Hemşirelik Fakültesi Halk Sağlığı Hemşireliği Dersi Uygulama Formu	Doküman No	HF.ÖDK.005.08
		İlk Yayın Tarihi	11.09.2020
		Revizyon Tarihi	23.02.2024
		Revizyon No	01
		Sayfa	14 / 46


Psikososyal-Kültürel Özellikler

- Ailede kararları kim alır:
- Boş zamanlar nasıl değerlendirilir:
- Yanlış inançlar ve tutumlar:
- Komşuluk ilişkileri:
- İş ortamı ilişkileri:
- Üzüntü/suçluluk durumu (ifade etme, baş etme durumu):
- Duygusal denge durumu (mutsuz, umutsuz, sinirli, ilgisiz vs):
- Cinsellik durumu (kimlik karmaşası, mutsuzluk, ifade etmede güçlük vs):

Ekonomik Özellikler

- Aylık gelir:

Hazırlayan	Kontrol Eden	Onaylayan
Halk Sağlığı Hemşireliği AD. Öğretim Elemanları	Prof. Dr. Nadiye ÖZER Akademik Birim Kalite Komisyonu Başkanı	Prof. Dr. Mağfiret KAŞIKÇI Dekan

	T.C. ATATÜRK ÜNİVERSİTESİ		
	Hemşirelik Fakültesi Halk Sağlığı Hemşireliği Dersi Uygulama Formu	Doküman No	HF.ÖDK.005.08
		İlk Yayın Tarihi	11.09.2020
		Revizyon Tarihi	23.02.2024
		Revizyon No	01
		Sayfa	15 / 46


Beslenme Özellikleri

- Aylık mutfak masrafı:
- En çok tüketilen yiyecekler:
- En çok pişirilen yemek:
- Besin tüketme alışkanlıkları:
- Besinleri saklama durumu:
- Bu konuda pekiştirilecek ve değiştirilecek uygulamalar:

Temizlik Durumları

- Banyo sıklığı:
- El yüz yıkama:
- Diş fırçalama:


Hazırlayan	Kontrol Eden	Onaylayan
Halk Sağlığı Hemşireliği AD. Öğretim Elemanları	Prof. Dr. Nadiye ÖZER Akademik Birim Kalite Komisyonu Başkanı	Prof. Dr. Mağfiret KAŞIKÇI Dekan

	T.C. ATATÜRK ÜNİVERSİTESİ		
	Hemşirelik Fakültesi Halk Sağlığı Hemşireliği Dersi Uygulama Formu	Doküman No	HF.ÖDK.005.08
		İlk Yayın Tarihi	11.09.2020
		Revizyon Tarihi	23.02.2024
		Revizyon No	01
		Sayfa	16 / 46

Sağlık Durumları


- Sağlık güvencesi:
- Akraba evliliği:
- Ailede kronik hastalık öyküsü: :
- Sağlıkla ilgili geleneksel uygulamaları olma durumu:
- Sağlığa yönelik bilgiler için nerelere/hangi kaynaklara başvuruluyor:
- Sağlığa yönelik öğrenilen doğru bilgilerin uygulanma durumu:
- Sağlık açısından riskli olan hastalıklara karşı erken tanı için tarama programlarını kullanma durumu (KETEM vb.):

Hazırlayan	Kontrol Eden	Onaylayan
Halk Sağlığı Hemşireliği AD. Öğretim Elemanları	Prof. Dr. Nadiye ÖZER Akademik Birim Kalite Komisyonu Başkanı	Prof. Dr. Mağfiret KAŞIKÇI Dekan

	T.C. ATATÜRK ÜNİVERSİTESİ		
	Hemşirelik Fakültesi Halk Sağlığı Hemşireliği Dersi Uygulama Formu	Doküman No	HF.ÖDK.005.08
		İlk Yayın Tarihi	11.09.2020
		Revizyon Tarihi	23.02.2024
		Revizyon No	01
		Sayfa	17 / 46

- Bulaşıcı hastalıklara karşı aldıkları önlemler:
- Aşı programlarına uyma durumları (çocukların aşılarının yapılması vb.):
- Ailede Covid-19 geçirme durumu:
- Ailedeki bireylerin Covid-19 aşısı olma durumu:
- Covid-19 açısından riskli ortamlarda bulunma durumu (çalışma ortamları vb.):
- Covid-19 için gerekli önlemleri alma durumu:

Hazırlayan	Kontrol Eden	Onaylayan
Halk Sağlığı Hemşireliği AD. Öğretim Elemanları	Prof. Dr. Nadiye ÖZER Akademik Birim Kalite Komisyonu Başkanı	Prof. Dr. Mağfiret KAŞIKÇI Dekan

	T.C. ATATÜRK ÜNİVERSİTESİ		
	Hemşirelik Fakültesi Halk Sağlığı Hemşireliği Dersi Uygulama Formu	Doküman No	HF.ÖDK.005.08
		İlk Yayın Tarihi	11.09.2020
		Revizyon Tarihi	23.02.2024
		Revizyon No	01
		Sayfa	18 / 46

15-49 Yaş Grubu Kadınlar İçin

- Menstürasyon öyküsü (süresi, periyotlar, hijyenine yönelik alışkanlıklar):
- Vajinal akıntı öyküsü (kokusu, rengi, kaşıntı ve ağrı durumu):
- Düşük, canlı doğum ve yaşayan çocuk sayısı:
- Aile Planlaması yöntemi kullanma durumu ve bu konudaki düşünceler:
- Kültüre bağlı yanlış davranışlar (ara bezi kullanmak-vajinal duş yapmak-vb):
- Bu döneme ait diğer sorunlar (menopozla ilgili sorunlar-jinekolojik sorunlar vb).
- Diğer.....

Hazırlayan	Kontrol Eden	Onaylayan
Halk Sağlığı Hemşireliği AD. Öğretim Elemanları	Prof. Dr. Nadiye ÖZER Akademik Birim Kalite Komisyonu Başkanı	Prof. Dr. Mağfiret KAŞIKÇI Dekan

	T.C. ATATÜRK ÜNİVERSİTESİ		
	Hemşirelik Fakültesi Halk Sağlığı Hemşireliği Dersi Uygulama Formu	Doküman No	HF.ÖDK.005.08
		İlk Yayın Tarihi	11.09.2020
		Revizyon Tarihi	23.02.2024
		Revizyon No	01
		Sayfa	19 / 46


Yetişkin Erkek Grubu İçin

- Çalışma durumu:
- Meslek:
- Sigara kullanma durumu:
- Alkol kullanma durumu:
- Hastalık durumu:
- Diğer:.....

65 Yaş ve Üzeri Grup İçin


- Yaş:
- Cinsiyet:
- Çalışma durumu:
- Evde birlikte yaşadığı kişiler:
- Kronik hastalık durumu:
- Sürekli ilaç kullanma durumu:

Hazırlayan	Kontrol Eden	Onaylayan
Halk Sağlığı Hemşireliği AD. Öğretim Elemanları	Prof. Dr. Nadiye ÖZER Akademik Birim Kalite Komisyonu Başkanı	Prof. Dr. Mağfiret KAŞIKÇI Dekan

	T.C. ATATÜRK ÜNİVERSİTESİ		
	Hemşirelik Fakültesi Halk Sağlığı Hemşireliği Dersi Uygulama Formu	Doküman No	HF.ÖDK.005.08
		İlk Yayın Tarihi	11.09.2020
		Revizyon Tarihi	23.02.2024
		Revizyon No	01
		Sayfa	20 / 46

- Görme durumu:
- İşitme durumu:
- Hareket durumu:
- Yatağa bağımlılık durumu:
- Bakım verenin var olma durumu:
- Ev işlerini yapabilme durumu:
- Boş zamanlarını değerlendirme durumu:
- Bu döneme ait diğer sorunlar (Demans, Alzheimer v.b.):
- Bireye ait ihmal /istismar durumu:
- Bireyin kullandığı yardımcı aletler (gözlük, baston, takma diş, işitme cihazı.....):
- Diğer.....


Hazırlayan	Kontrol Eden	Onaylayan
Halk Sağlığı Hemşireliği AD. Öğretim Elemanları	Prof. Dr. Nadiye ÖZER Akademik Birim Kalite Komisyonu Başkanı	Prof. Dr. Mağfiret KAŞIKÇI Dekan

	T.C. ATATÜRK ÜNİVERSİTESİ		
	Hemşirelik Fakültesi Halk Sağlığı Hemşireliği Dersi Uygulama Formu	Doküman No	HF.ÖDK.005.08
		İlk Yayın Tarihi	11.09.2020
		Revizyon Tarihi	23.02.2024
		Revizyon No	01
		Sayfa	21 / 46

Kronik Hasta Grubu İçin

- Yaş:
- Cinsiyet:
- Hastalığı:
- İlaç kullanma durumu:
- Düzenli kontrol yaptırma durumu:
- Vital Bulgular (Tansiyon, Nabız):
- Laboratuvar bulguları (Glukoz, Kolesterol):
- Beslenme durumu:
- Egzersiz yapma durumu:
- Diğer.....


Hazırlayan	Kontrol Eden	Onaylayan
Halk Sağlığı Hemşireliği AD. Öğretim Elemanları	Prof. Dr. Nadiye ÖZER Akademik Birim Kalite Komisyonu Başkanı	Prof. Dr. Mağfiret KAŞIKÇI Dekan

	T.C. ATATÜRK ÜNİVERSİTESİ		
	Hemşirelik Fakültesi Halk Sağlığı Hemşireliği Dersi Uygulama Formu	Doküman No	HF.ÖDK.005.08
		İlk Yayın Tarihi	11.09.2020
		Revizyon Tarihi	23.02.2024
		Revizyon No	01
		Sayfa	22 / 46

Gebe Kadınlar İçin


- Yaş, boy-kilo değerlendirmesi, son adet tarihi, olası doğum tarihi:
- Menstruasyon düzeni:
- Menstruasyon hijyeni:
- Gebelik öncesi kilo:
- Evlenme yaşı:
- İlk gebelik yaşı:
- Gebelikte beslenmesi, hiperemezis:
- Aktivite:
- İstirahat/Uyku alışkanlığı:
- Dışkılama alışkanlığı:

Hazırlayan	Kontrol Eden	Onaylayan
Halk Sağlığı Hemşireliği AD. Öğretim Elemanları	Prof. Dr. Nadiye ÖZER Akademik Birim Kalite Komisyonu Başkanı	Prof. Dr. Mağfiret KAŞIKÇI Dekan

	T.C. ATATÜRK ÜNİVERSİTESİ		
	Hemşirelik Fakültesi Halk Sağlığı Hemşireliği Dersi Uygulama Formu	Doküman No	HF.ÖDK.005.08
		İlk Yayın Tarihi	11.09.2020
		Revizyon Tarihi	23.02.2024
		Revizyon No	01
		Sayfa	23 / 46


- Daha önceki gebelik, düşük, doğum sayısı, ölüm doğum sayısı ve canlı doğan çocuk sayısı
- Daha önce anomalili bebek doğurma hikayesi:
- Gebelik için bir tedavi aldı mı:
- Kronik hastalık, alerji, sürekli kullanılan ilaç:
- Pelvik yapıyı ilgilendiren operasyon:
- Sigara ya da alkol kullanma durumu:
- Kan basıncı, nabız, ateş, idrarda protein, ödem (pre-eklamsi)
- Hemoglobin değeri (anemi), kan grubu, varis
- Bağışıklama durumu, fundus yüksekliği, fetüsün pozisyonu
- Çocuk kalp sesleri (ÇKS):

Hazırlayan	Kontrol Eden	Onaylayan
Halk Sağlığı Hemşireliği AD. Öğretim Elemanları	Prof. Dr. Nadiye ÖZER Akademik Birim Kalite Komisyonu Başkanı	Prof. Dr. Mağfiret KAŞIKÇI Dekan

	T.C. ATATÜRK ÜNİVERSİTESİ		
	Hemşirelik Fakültesi Halk Sağlığı Hemşireliği Dersi Uygulama Formu	Doküman No	HF.ÖDK.005.08
		İlk Yayın Tarihi	11.09.2020
		Revizyon Tarihi	23.02.2024
		Revizyon No	01
		Sayfa	24 / 46

- Gebelik hijyeni, doğuma ilişkin düşünce, bilgi ve hazırlanış:
- Gebeliği isteme durumu:
- Gebelikte kanama:
- Bebek bakımı ile ilgili bilgi ve tutum (emzirme, ek gıdalar vb):
- Gebelik öncesi kullandığı aile planlaması yöntemi:
- Doğumdan sonra kullanacağı aile planlaması yöntemi:
- Doğumu nerede, nasıl ve kim tarafından yaptırılacağını saptanması:
- Gebenin psikolojik durumu :
- Diğer.....

Hazırlayan	Kontrol Eden	Onaylayan
Halk Sağlığı Hemşireliği AD. Öğretim Elemanları	Prof. Dr. Nadiye ÖZER Akademik Birim Kalite Komisyonu Başkanı	Prof. Dr. Mağfiret KAŞIKÇI Dekan

	T.C. ATATÜRK ÜNİVERSİTESİ		
	Hemşirelik Fakültesi Halk Sağlığı Hemşireliği Dersi Uygulama Formu	Doküman No	HF.ÖDK.005.08
		İlk Yayın Tarihi	11.09.2020
		Revizyon Tarihi	23.02.2024
		Revizyon No	01
		Sayfa	25 / 46


Loğusa Kadınlar İçin

- Ateş, nabız, tansiyon:
- Emzirme durumu, meme bakımı ve perine temizliği:
- Kullanılacak aile planlaması yöntemi
- Lohusanın psikolojik durumu:
- Diğer.....

0-11 Ay Çocuklar İçin


- Ay:
- Doğum haftası:
- Doğum şekli:
- Çoğul gebelik durumu:

Hazırlayan	Kontrol Eden	Onaylayan
Halk Sağlığı Hemşireliği AD. Öğretim Elemanları	Prof. Dr. Nadiye ÖZER Akademik Birim Kalite Komisyonu Başkanı	Prof. Dr. Mağfiret KAŞIKÇI Dekan

	T.C. ATATÜRK ÜNİVERSİTESİ		
	Hemşirelik Fakültesi Halk Sağlığı Hemşireliği Dersi Uygulama Formu	Doküman No	HF.ÖDK.005.08
		İlk Yayın Tarihi	11.09.2020
		Revizyon Tarihi	23.02.2024
		Revizyon No	01
		Sayfa	26 / 46

- Doğum kilosu ve boyu:
- Doğumsal hastalık yada anomali:
- Küvez bakımı alma durumu (varsa neden, süre):
- Hareketleri, görme- işitme fonksiyonu:
- Doğuştan Kalça Çıkığı (DKÇ) izlemi:
- Son boy- kilo değerleri, baş çevresi, göğüs çevresi/persantil değerleri:
- Fontanelleri:
- Şu ana kadar yapılan aşılar, aşılama durumu:
- Göbek bakımı, göz bakımı, annenin göğüs temizliği:
- Konak, pişik, pamukçuk gibi durumlar:

Hazırlayan	Kontrol Eden	Onaylayan
Halk Sağlığı Hemşireliği AD. Öğretim Elemanları	Prof. Dr. Nadiye ÖZER Akademik Birim Kalite Komisyonu Başkanı	Prof. Dr. Mağfiret KAŞIKÇI Dekan


	T.C. ATATÜRK ÜNİVERSİTESİ		
	Hemşirelik Fakültesi Halk Sağlığı Hemşireliği Dersi Uygulama Formu	Doküman No	HF.ÖDK.005.08
		İlk Yayın Tarihi	11.09.2020
		Revizyon Tarihi	23.02.2024
		Revizyon No	01
		Sayfa	27 / 46

- Anne sütü alma, beslenme ve emme durumu, ek gıdalar:
- Konuşma düzeyi, anneyi tanıma durumu:
- Başını dik tutma, oturma, emekleme, yürüme:
- Diş çıkarma durumu:
- Refleksler: *arama() *emme() *yakalama()
- Hijyen, giyim, geçirdiği hastalıklar:
- Diğer.....

1-6 Yaş Çocuklar İçin


- Büyüme gelişme durumu (boy-kilo değerleri):
- Geçirdiği ameliyat ya da kaza:
- Doğumsal hastalık ya da anomali:

Hazırlayan	Kontrol Eden	Onaylayan
Halk Sağlığı Hemşireliği AD. Öğretim Elemanları	Prof. Dr. Nadiye ÖZER Akademik Birim Kalite Komisyonu Başkanı	Prof. Dr. Mağfiret KAŞIKÇI Dekan

	T.C. ATATÜRK ÜNİVERSİTESİ		
	Hemşirelik Fakültesi Halk Sağlığı Hemşireliği Dersi Uygulama Formu	Doküman No	HF.ÖDK.005.08
		İlk Yayın Tarihi	11.09.2020
		Revizyon Tarihi	23.02.2024
		Revizyon No	01
		Sayfa	28 / 46

- Doğuştan Kalça Çıkığı (DKÇ) durumu, yürüme-konuşma durumu:
- Aşılama durumu:
- Ağız ve diş bakımı:
- Tuvalet eğitimi:
- Hijyen gereksinimi, parazit değerlendirmesi:
- Beslenme alışkanlıkları:
- Hemoglobin değeri:
- Anne ve ailenin diğer üyeleriyle ilişkisi:
- Oyun oynama gereksinimi:
- Çocuk ihmali ve istismara yönelik bulgular:
- Diğer.....


Hazırlayan	Kontrol Eden	Onaylayan
Halk Sağlığı Hemşireliği AD. Öğretim Elemanları	Prof. Dr. Nadiye ÖZER Akademik Birim Kalite Komisyonu Başkanı	Prof. Dr. Mağfiret KAŞIKÇI Dekan

	T.C. ATATÜRK ÜNİVERSİTESİ		
	Hemşirelik Fakültesi Halk Sağlığı Hemşireliği Dersi Uygulama Formu	Doküman No	HF.ÖDK.005.08
		İlk Yayın Tarihi	11.09.2020
		Revizyon Tarihi	23.02.2024
		Revizyon No	01
		Sayfa	29 / 46

7-14 Yaş Çocuklar İçin

- Boy ve kilosu, beslenme alışkanlıkları, hemoglobın değeri:
- Görme ve işitme fonksiyonları, konuşma kapasitesi:
- Hijyenik alışkanlığı, parazit ve enürezis durumu:
- Okula ilişkin tutum ve davranışları ve başarı durumu:
- Öğretmen- arkadaş ilişkileri, aile içindeki yeri ve değeri:
- Boş zamanlarını değerlendirme biçimi, öğrenme ve merak etme yeteneği ve ilgi alanları:
- Geçirdiği hastalıklar:
- Adölesan döneme yönelik değerlendirme:
- Diğer:.....

Hazırlayan	Kontrol Eden	Onaylayan
Halk Sağlığı Hemşireliği AD. Öğretim Elemanları	Prof. Dr. Nadiye ÖZER Akademik Birim Kalite Komisyonu Başkanı	Prof. Dr. Mağfiret KAŞIKÇI Dekan

	T.C. ATATÜRK ÜNİVERSİTESİ		
	Hemşirelik Fakültesi Halk Sağlığı Hemşireliği Dersi Uygulama Formu	Doküman No	HF.ÖDK.005.08
		İlk Yayın Tarihi	11.09.2020
		Revizyon Tarihi	23.02.2024
		Revizyon No	01
		Sayfa	30 / 46

AİLE ÖZELLİKLERİ FORMU

Bireyler D. Tarihi Cinsiyet Meslek Sosyal Güvence Eğitim


- 1.
- 2.
- 3.
- 4.
- 5.
- 6.
- 7.
- 8.
- 9.
- 10

Adres:

.....
.....

Tlf:

Hazırlayan	Kontrol Eden	Onaylayan
Halk Sağlığı Hemşireliği AD. Öğretim Elemanları	Prof. Dr. Nadiye ÖZER Akademik Birim Kalite Komisyonu Başkanı	Prof. Dr. Mağfiret KAŞIKÇI Dekan

	T.C. ATATÜRK ÜNİVERSİTESİ		
	Hemşirelik Fakültesi Halk Sağlığı Hemşireliği Dersi Uygulama Formu	Doküman No	HF.ÖDK.005.08
		İlk Yayın Tarihi	11.09.2020
		Revizyon Tarihi	23.02.2024
		Revizyon No	01
		Sayfa	31 / 46

BİREYLER İLE İLİŞKİLİ ÖNEMLİ TIBBİ ÖYKÜ FORMU

Birey no: 1 2 3 4 5 6 7 8 9 10

Hastaneye Yatma:

Ameliyatlar:

Yaralanma/Kaza:

Gebelik:

Gebelik sayısı:

Düşük sayısı:

Küretaj:

Ölü doğum sayısı:

Canlı doğum sayısı:

Ölen çocuk sayısı:

Doğum Şekli:

Normal Spontan Doğum:

Sezeryan:

Menarş yaşı:

Siklus süresi:

Hiperemezis:


Preeklemsi:

Kan uyuşmazlığı:

Menopoz:

Aile Planlaması Yöntemi:

Hazırlayan	Kontrol Eden	Onaylayan
Halk Sağlığı Hemşireliği AD. Öğretim Elemanları	Prof. Dr. Nadiye ÖZER Akademik Birim Kalite Komisyonu Başkanı	Prof. Dr. Mağfiret KAŞIKÇI Dekan

	T.C. ATATÜRK ÜNİVERSİTESİ		
	Hemşirelik Fakültesi Halk Sağlığı Hemşireliği Dersi Uygulama Formu	Doküman No	HF.ÖDK.005.08
		İlk Yayın Tarihi	11.09.2020
		Revizyon Tarihi	23.02.2024
		Revizyon No	01
		Sayfa	32 / 46

OMAHA SİSTEMİNE GÖRE GRUPLANDIRILMIŞ HEMŞİRELİK TANILARI

I.ÇEVRESEL

Bireye, konuta, yakın ve uzak çevreye ait iç ve dış fiziksel özellikleri içerir.

01.Gelir

01. Gelirin düşük/ olmaması
02. Sağlık güvencesinin olmaması
03. Para yönetiminde yetersizlik
04. Sadece gereksinimlerini temin edebilme
05. Gereksinimleri güçlükle temin edebilme
06. Diğer.....


02. Sanitasyon

01. Yaşam çevresinin kirli olması
02. Besinlerin saklanması/ hazırlanmasında yetersizlik
03. Böcek /kemiricilerin olması
04. Kötü kokular
05. Yetersiz temiz su
06. Kanalizasyon alt yapısının yetersiz olması
07. Çamaşır yıkama koşullarının yetersiz olması
08. Alerjenler
09. Enfeksiyon/ kontaminasyon ajanları
10. Diğer.....

03. Konut

01. Yapısal olarak sağlam değil
02. Soğutma/ ısıtma sisteminde yetersizlik olması
03. Merdivenlerin güvenli olmaması
04. Bina giriş/ çıkışlarının yetersiz ya da kapalı olması
05. Yaşanılan ortamın dağınık olması

Hazırlayan	Kontrol Eden	Onaylayan
Halk Sağlığı Hemşireliği AD. Öğretim Elemanları	Prof. Dr. Nadiye ÖZER Akademik Birim Kalite Komisyonu Başkanı	Prof. Dr. Mağfiret KAŞIKÇI Dekan

	T.C. ATATÜRK ÜNİVERSİTESİ		
	Hemşirelik Fakültesi Halk Sağlığı Hemşireliği Dersi Uygulama Formu	Doküman No	HF.ÖDK.005.08
		İlk Yayın Tarihi	11.09.2020
		Revizyon Tarihi	23.02.2024
		Revizyon No	01
		Sayfa	33 / 46

06. Tehlikeli madde ve araçların güvenli bir yerde saklanmaması
07. Güvenli olmayan halı/ paspaslar
08. Güvenlik araçlarının (alarm, yangın söndürücü, vb.) yetersiz olması
09. Evde kurşun içeren malzeme bulunması
10. Gazlı/ elektrikli araç ve gereçlerin güvenli olmaması
11. Yaşam alanının yetersiz/ kalabalık olması
12. Evsiz
13. Diğer.....

04. Yaşam Çevresi/ İş Ortamı Güvenliği


01. Şiddet oranının yüksek olması
02. Hava kirliliği oranının yüksek olması
03. Kontrol edilmemiş hayvanlar
04. Fiziksel zararlar
05. Güvenli olmayan oyun alanları
06. Diğer.....

II. PSİKOSOSYAL

05. Toplum Kaynakları ile İletişim

01. Hizmetlerden nasıl yaralanacağını ve haklarını bilememe
02. Hizmeti sunanların rollerini ve işlevlerini bilmeme
03. Hizmeti sunanlarla iletişim kuramama
04. Hizmetlerden memnun olmama
05. Dil engeli
06. Kaynaklara ulaşamama/ kaynakların yetersiz olması
07. Diğer.....

Hazırlayan	Kontrol Eden	Onaylayan
Halk Sağlığı Hemşireliği AD. Öğretim Elemanları	Prof. Dr. Nadiye ÖZER Akademik Birim Kalite Komisyonu Başkanı	Prof. Dr. Mağfiret KAŞIKÇI Dekan

	T.C. ATATÜRK ÜNİVERSİTESİ		
	Hemşirelik Fakültesi Halk Sağlığı Hemşireliği Dersi Uygulama Formu	Doküman No	HF.ÖDK.005.08
		İlk Yayın Tarihi	11.09.2020
		Revizyon Tarihi	23.02.2024
		Revizyon No	01
		Sayfa	34 / 46

06. Sosyal İlişkiler

01. Sınırlı sosyal ilişki
02. Sağlık elemanlarını sosyal ilişkiler için kullanma
03. Dış uyaranların/ boş zaman aktivitelerinin çok az olması
04. Diğer

07. Rol Değişimi

01. Geleneksel kadın/ erkek rollerinde çatışmalar
02. Bağımlı/ bağımsız rollerde çatışmalar
03. Yeni bir role uyumsuzluk
04. Rol kaybı
05. Diğer.....


08. Kişilerarası İlişkiler

01. İlişkiye başlama/ sürdürmede güçlük
02. Paylaşmada yetersizlik
03. Değer ve amaçlarda uyumsuzluk
04. Kişilerarası ilişki kurma becerilerinde yetersizlik
05. Uzun süren/ devam eden gerginlik
06. Şüpheli, saldırgan, zorlantılı ve manipülatif davranışlar
07. Diğer.....

9. Manevi Baskı

01. İnançla ilgili endişeler
02. Dini alışkanlıklarında değişimler
03. İnançta parçalanma
04. İnanıcı ve tıbbi uygulamalar arasında çatışma
05. Diğer.....

Hazırlayan	Kontrol Eden	Onaylayan
Halk Sağlığı Hemşireliği AD. Öğretim Elemanları	Prof. Dr. Nadiye ÖZER Akademik Birim Kalite Komisyonu Başkanı	Prof. Dr. Mağfiret KAŞIKÇI Dekan

	T.C. ATATÜRK ÜNİVERSİTESİ		
	Hemşirelik Fakültesi Halk Sağlığı Hemşireliği Dersi Uygulama Formu	Doküman No	HF.ÖDK.005.08
		İlk Yayın Tarihi	11.09.2020
		Revizyon Tarihi	23.02.2024
		Revizyon No	01
		Sayfa	35 / 46

10. Üzüntü/ Suçluluk

01. Normal üzüntü tepkilerini kabullenmede yetersizlik
02. Üzüntü tepkileri ile etkisiz başa çıkma
03. Üzüntü tepkilerini ifade etmede güçlük
04. Üzüntü süreci aşamalarında birey/aile arasında çatışma
05. Diğer.....


11. Duygusal Denge

01. Üzgünlük, umutsuzluk ve değersizlik duyguları
02. Kuruntu/tanımlanmamış korkular
03. İlgi kaybı/ aktivitelerde azalma/bireysel bakımda azalma
04. Algılama/ anlamada yetersizlik
05. Dikkatini toplayamama
06. Anlık duygular
07. Sinirli-sıkıntılı olma
08. Amaçsız davranışlar
09. Stresle başetmede güçlük,
10. Somatik şikayetler/kronik yorgunluk
11. Ölmek istediğini ifade etme/intihar girişiminde bulunma
12. Diğer.....

12. Cinsellik

01. Cinsel davranışlarının sonuçlarını fark etmede güçlük
02. Cinsel sorunları ifade etmede güçlük
03. Cinsel kimlik karmaşası
04. Cinsel değerlerde karmaşa
05. Cinsel yaşamda mutsuzluk
06. Diğer.....

Hazırlayan	Kontrol Eden	Onaylayan
Halk Sağlığı Hemşireliği AD. Öğretim Elemanları	Prof. Dr. Nadiye ÖZER Akademik Birim Kalite Komisyonu Başkanı	Prof. Dr. Mağfiret KAŞIKÇI Dekan

	T.C. ATATÜRK ÜNİVERSİTESİ		
	Hemşirelik Fakültesi Halk Sağlığı Hemşireliği Dersi Uygulama Formu	Doküman No	HF.ÖDK.005.08
		İlk Yayın Tarihi	11.09.2020
		Revizyon Tarihi	23.02.2024
		Revizyon No	01
		Sayfa	36 / 46

13. Bakım verme / Ebeveynlik

01. Fiziksel bakım/ güvenliği sağlama güçlüğü
02. Duygusal bakım verme güçlüğü
03. Bilişsel öğrenme deneyimleri ve aktiviteleri sağlama güçlüğü
04. Koruyucu ve tedavi edici bakım sağlamada güçlük
05. Büyüme ve gelişme sürecine uygun olmayan beklentiler
06. Sorumluluk almada zorlanma/isteksizlik
07. İhmal
08. İstismar
09. Diğer.....


14. Çocuk/ Yetişkin İhmali

01. Fiziksel bakım eksikliği
02. Duygusal destek yoksunluğu/olmaması
03. Uyarı/ bilişsel denetim eksikliği
04. Uygun olmayan durumda yalnız bırakılma
05. Denetim yetersizliği
06. Yetersiz/ gecikmiş tıbbi bakım
07. Diğer.....

15. Çocuk/ Yetişkin İstismarı

01. Sert/ aşırı disiplin
02. İzler/ morartı/ yanıklar
03. Yaralanmayla ilgili çelişkili açıklamalar
04. Sözlü saldırı
05. Korkak/ürkek davranışlar
06. Tehlikeli/kontrolsüz çevre
07. Sürekli olumsuz eleştiriler
08. Cinsel saldırıya uğrama
09. Diğer.....

Hazırlayan	Kontrol Eden	Onaylayan
Halk Sağlığı Hemşireliği AD. Öğretim Elemanları	Prof. Dr. Nadiye ÖZER Akademik Birim Kalite Komisyonu Başkanı	Prof. Dr. Mağfired KAŞIKÇI Dekan

	T.C. ATATÜRK ÜNİVERSİTESİ		
	Hemşirelik Fakültesi Halk Sağlığı Hemşireliği Dersi Uygulama Formu	Doküman No	HF.ÖDK.005.08
		İlk Yayın Tarihi	11.09.2020
		Revizyon Tarihi	23.02.2024
		Revizyon No	01
		Sayfa	37 / 46

16. Büyüme ve Gelişme

01. Gelişimsel tarama testlerinde normalden sapmalar
02. Tartı-boy, bas çevresi ölçümlerinde yaş ve büyüme eğrisine göre sapmalar
03. Yaşa uygun olmayan davranışlar
04. Gelişim becerileri başarmada/ sürdürmede yetersizlik
05. Diğer.....

III. FİZYOLOJİK

17. İşitme

01. Normal konuşma ses tonunu duymada güçlük
02. Sese anormal yanıt
03. İşitme tarama testinde anormal sonuçlar
04. Diğer.....


18. Görme

01. Küçük karakterli yazıları görmede güçlük
02. Uzaktaki cisimleri görmede güçlük
03. Yakın cisimleri görmede güçlük
04. Görsel uyaranlara anormal yanıt/yanıt vermeme
05. Görme tarama testinde normal olmayan sonuçlar
06. Sasılık/ göz kırpma/ gözlerde sulanma/bulanık görme
07. Renkleri ayırt etmede güçlük
08. Diğer.....

19. Konuşma ve Dil

01. Konuşmama/konuşmada anormallik
02. Anlayamama/anlama yeteneğinde anormallik
03. Sözlü/ sözsüz iletişimde yetersizlik
04. Cümle yapılarının uygun olmaması
05. Konuşmanın açık ve anlaşılır olmaması

Hazırlayan	Kontrol Eden	Onaylayan
Halk Sağlığı Hemşireliği AD. Öğretim Elemanları	Prof. Dr. Nadiye ÖZER Akademik Birim Kalite Komisyonu Başkanı	Prof. Dr. Mağfiret KAŞIKÇI Dekan

	T.C. ATATÜRK ÜNİVERSİTESİ		
	Hemşirelik Fakültesi Halk Sağlığı Hemşireliği Dersi Uygulama Formu	Doküman No	HF.ÖDK.005.08
		İlk Yayın Tarihi	11.09.2020
		Revizyon Tarihi	23.02.2024
		Revizyon No	01
		Sayfa	38 / 46

06. Konuşurken uygun olmayan kelimelerin seçilmesi

07. Diğer.....

20. Dişler

01. Dişlerde anormallik

02. Yaralı/ sis/ kanayan diş eti

03. Çürük diş

04. Dişlerde kapanma bozukluğu

05. Diğer.....

21. Bilişsel Durum

01. Muhakeme yeteneğinde azalma

02. Kişi/ yer/ zaman konusunda oryantasyon bozukluğu

03. Yakın zamandaki olayları hatırlamada yetersizlik

04. Uzun zaman öncesindeki olayları hatırlamada yetersizlik

05. Hesap yapmada/ard arda becerilerde sınırlılık

06. Konsantrasyonda sınırlılık

07. Mantıklı/ soyut düşünce yeteneğinde sınırlılıklar

08. Kontrolsüz hareket

09. Tekrarlayan konuşmalar/davranışlar

10. Diğer.....

22. Ağrı

01. Rahatsızlık/ ağrı ifade etme

02. Nabız/ solunum sayısı/ kan basıncında yükselme

03. Ağrıyı hafifleten girişimler/ davranışlar içinde olma


04. Yerinde duramama

05. Yüzünü buruşturma

06. Soluk görünüm/ terleme

07. Diğer.....

Hazırlayan	Kontrol Eden	Onaylayan
Halk Sağlığı Hemşireliği AD. Öğretim Elemanları	Prof. Dr. Nadiye ÖZER Akademik Birim Kalite Komisyonu Başkanı	Prof. Dr. Mağfiret KAŞIKÇI Dekan

	T.C. ATATÜRK ÜNİVERSİTESİ		
	Hemşirelik Fakültesi Halk Sağlığı Hemşireliği Dersi Uygulama Formu	Doküman No	HF.ÖDK.005.08
		İlk Yayın Tarihi	11.09.2020
		Revizyon Tarihi	23.02.2024
		Revizyon No	01
		Sayfa	39 / 46

23. Bilinç

01. Letarjik
02. Dalgalılık, konuşamama
03. Yanıtsız
04. Bilinçsiz
05. Diğer.....


24. Deri

01. Lezyon
02. Döküntü
03. Aşırı kuruluk
04. Aşırı yağlı
05. İnflamasyon
06. Kızarıklık
07. Akıntı
08. Morartı
09. Tırnaklarda kırılma/ ayrılma
10. Diğer.....

25. Sinir-Kas-İskelet Fonksiyonları

01. Hareket kısıtlılığı
02. Kas gücünde azalma
03. Koordinasyonda azalma
04. Kas tonüsünde azalma
05. Kas tonüsünde artma
06. Duyuda azalma
07. Duyuda artma
08. Dengeyi sağlamada azalma
09. Yürüme-hareket etme güçlüğü

Hazırlayan	Kontrol Eden	Onaylayan
Halk Sağlığı Hemşireliği AD. Öğretim Elemanları	Prof. Dr. Nadiye ÖZER Akademik Birim Kalite Komisyonu Başkanı	Prof. Dr. Mağfiret KAŞIKÇI Dekan

	T.C. ATATÜRK ÜNİVERSİTESİ		
	Hemşirelik Fakültesi Halk Sağlığı Hemşireliği Dersi Uygulama Formu	Doküman No	HF.ÖDK.005.08
		İlk Yayın Tarihi	11.09.2020
		Revizyon Tarihi	23.02.2024
		Revizyon No	01
		Sayfa	40 / 46

10. Günlük yaşam aktivitelerini yürütme güçlüğü

11. Titremeler/Konvülziyon

12. Diğer.....

26. Solunum

01. Anormal solunum tipleri

02. Etkili nefes alamama

03. Öksürme

04. Etkili öksürememe/balgam çıkaramama

05. Siyanoz

06. Anormal balgam çıkarma

07. Sesli solunum

08. Burundan BOS gelmesi

09. Anormal solunum sesleri

10. Diğer.....

27. Dolaşım

01. Ödem

02. Ekstremitelerde ağrı/ kramp

03. Nabız sayısında azalma

04. Deride renk değişimi/siyanoz

05. Etkilenen alanda renk değişimi

06. Periferik dolaşım bozukluğu

07. Senkop epizodları

08. Anormal kan basıncı ölçümleri


09. Aritmi komplet

10. Kalp atımında düzensizlik

11. Kalp atımında aşırı artış

12. Kalp atımında aşırı azalma

Hazırlayan	Kontrol Eden	Onaylayan
Halk Sağlığı Hemşireliği AD. Öğretim Elemanları	Prof. Dr. Nadiye ÖZER Akademik Birim Kalite Komisyonu Başkanı	Prof. Dr. Mağfiret KAŞIKÇI Dekan

	T.C. ATATÜRK ÜNİVERSİTESİ		
	Hemşirelik Fakültesi Halk Sağlığı Hemşireliği Dersi Uygulama Formu	Doküman No	HF.ÖDK.005.08
		İlk Yayın Tarihi	11.09.2020
		Revizyon Tarihi	23.02.2024
		Revizyon No	01
		Sayfa	41 / 46

13. Anjinal ağrı

14. Anormal kalp sesleri/üfürümler

15. Diğer.....

28. Sindirim- Hidrasyon

01. Bulantı/kusma

02. Çiğneme/yutma/sindirim güçlüğü

03. Hazımsızlık

04. Reflü

05. Anoreksia

06. Anemi

07. Karında sıvı birikimi (asit)

08. Sarılık/karaciğerde büyüme

09. Deri turgorunda azalma

10. Dudak çatlaması/ağız kuruluğu

11. Elektrolit dengesizliği

12. Diğer.....

29. Boşaltım Fonksiyonu

01. Defekasyon sıklığında/ dışkı kıvamında anormallik

02. Ağrılı defekasyon

03. Bağırsak seslerinde azalma

04. Dışkıda kan


05. Dışkıda renk değişikliği

06. Kramp/abdominal rahatsızlık

07. Fekal inkontinans

08. Diğer.....

Hazırlayan	Kontrol Eden	Onaylayan
Halk Sağlığı Hemşireliği AD. Öğretim Elemanları	Prof. Dr. Nadiye ÖZER Akademik Birim Kalite Komisyonu Başkanı	Prof. Dr. Mağfiret KAŞIKÇI Dekan

	T.C. ATATÜRK ÜNİVERSİTESİ		
	Hemşirelik Fakültesi Halk Sağlığı Hemşireliği Dersi Uygulama Formu	Doküman No	HF.ÖDK.005.08
		İlk Yayın Tarihi	11.09.2020
		Revizyon Tarihi	23.02.2024
		Revizyon No	01
		Sayfa	42 / 46


30. Genito-Üriner Fonksiyonlar

01. İdrar kaçırma (üriner inkontinans)
02. Sık idrar/idrar zorunluluğu
03. Yanma/ağrılı idrar yapma
04. Mesaneyi boşaltmada güçlük
05. İdrar yapma sıklığında ve miktarında anormallik
06. Hematüri
07. Anormal miksiyon
08. Adet düzensizliği
09. Erkek/kadın üreme organlarında kitle/sişme/hassasiyet
10. Ağrılı cinsel ilişki (disparoni)
11. Anormal vajinal akıntı
12. İnfertilite
13. Diğer.....

31. Antepartum/ Postpartum

01. Gebelik/ vücutta meydana gelen değişimlerle başaçıkmada güçlük
02. Uygun olmayan egzersiz/ dinlenme/ beslenme davranışları
03. Rahatsızlık
04. Komplikasyonlar
05. Doğum eyleminden korkma
06. Emzirme güçlüğü
07. Diğer.....
34. Diğer.....

Hazırlayan	Kontrol Eden	Onaylayan
Halk Sağlığı Hemşireliği AD. Öğretim Elemanları	Prof. Dr. Nadiye ÖZER Akademik Birim Kalite Komisyonu Başkanı	Prof. Dr. Mağfiret KAŞIKÇI Dekan

	T.C. ATATÜRK ÜNİVERSİTESİ		
	Hemşirelik Fakültesi Halk Sağlığı Hemşireliği Dersi Uygulama Formu	Doküman No	HF.ÖDK.005.08
		İlk Yayın Tarihi	11.09.2020
		Revizyon Tarihi	23.02.2024
		Revizyon No	01
		Sayfa	43 / 46

IV. SAĞLIK DAVRANIŞI

Sağlığı geliştiren ve sürdüren en üst düzeyde iyileşme veya rehabilitasyon sağlayan davranışları içerir.


32. Beslenme

01. Kilonun normalden %10 fazla olması
02. Kilonun normalden %10 az olması
03. Günlük kalori/ sıvı alımının istenilen standardın altında olması
04. Günlük kalori/ sıvı alımının istenilen standardın üzerinde olması
05. Dengesiz beslenme
06. Yasa uygun olmayan beslenme programı
07. Önerilen beslenme programına uymama
08. Açıklanamayan/ sürekli kilo kaybı
09. Hipoglisemi
10. Hiperglisemi
11. Diğer.....

33. Uyku ve İstirahat

01. Uyku/ dinlenme zamanlarının aile düzenini bozması
02. Gece sık sık uyanma
03. Uyurgezer
04. Uykusuzluk
05. Kabus görme
06. Yasa/ fiziksel duruma göre yetersiz uyku/ istirahat
07. Diğer.....

Hazırlayan	Kontrol Eden	Onaylayan
Halk Sağlığı Hemşireliği AD. Öğretim Elemanları	Prof. Dr. Nadiye ÖZER Akademik Birim Kalite Komisyonu Başkanı	Prof. Dr. Mağfiret KAŞIKÇI Dekan

	T.C. ATATÜRK ÜNİVERSİTESİ		
	Hemşirelik Fakültesi Halk Sağlığı Hemşireliği Dersi Uygulama Formu	Doküman No	HF.ÖDK.005.08
		İlk Yayın Tarihi	11.09.2020
		Revizyon Tarihi	23.02.2024
		Revizyon No	01
		Sayfa	44 / 46

34. Fiziksel Aktivite

01. Sedanter yaşam biçimi
02. Yetersiz/ düzensiz egzersiz
03. Yaşa/ fiziksel duruma uygun olmayan egzersiz tipi/ miktarı
04. Diğer.....

35. Kişisel Hijyen

01. Giysilerin temizliğinde yetersizlik
02. Banyo yapmada yetersizlik
03. Vücutta istenmeyen koku
04. Kirli/ taranmamış saçlar
05. Ağız bakımı/ diş fırçalama ve diş ipi kullanmada yetersizlik
06. Diğer.....


36. Madde Kullanımı

01. Uyuşturucu madde kullanımı
02. Alkolün kötüye kullanımı
03. Sigara içme
04. Günlük rutinleri yerine getirememe
05. Reflekslerde bozulma
06. Davranış değişikliği
07. Diğer.....

37. Aile Planlaması

01. Aile planlaması yöntemleri konusunda yanlış/ yetersiz bilgi sahibi olma
02. Düzensiz/ etkisi sınırlı bir yöntem kullanma
03. Kullandığı yöntemlerden memnun olmama
04. Diğer.....

Hazırlayan	Kontrol Eden	Onaylayan
Halk Sağlığı Hemşireliği AD. Öğretim Elemanları	Prof. Dr. Nadiye ÖZER Akademik Birim Kalite Komisyonu Başkanı	Prof. Dr. Mağfiret KAŞIKÇI Dekan

	T.C. ATATÜRK ÜNİVERSİTESİ		
	Hemşirelik Fakültesi Halk Sağlığı Hemşireliği Dersi Uygulama Formu	Doküman No	HF.ÖDK.005.08
		İlk Yayın Tarihi	11.09.2020
		Revizyon Tarihi	23.02.2024
		Revizyon No	01
		Sayfa	45 / 46

38. Sağlık Bakım Denetimi

01. Periyodik tıbbi ve dış muayenelerinin yapılmasında yetersizlikler
02. Tıbbi/ dış ile ilgili belirtileri fark etmede yetersizlik
03. Tıbbi/ dış hekimi randevularına gitmeme
04. Birden fazla randevuyu koordine edememe
05. Tıbbi/ dış bakım hizmeti sunan kaynakların yeterli/ sürekli olmaması
06. Tıbbi/dış tedavi ve bakım önerilerinin yetersiz olması
07. Diğer.....

39. Önerilen Tedavinin Yönetimi


01. Önerilen doz/ programdan sapmalar olması
02. Yan etkilerin görülmesi
03. İlaç sağlayan sisteminin yetersiz olması
04. ilaçların uygun olmayan şekilde saklanması
05. Biten ilaçların yerine konmasında yetersizlik
06. Bağışıklanmada yetersizlik
07. Diğer.....

40. Teknik İşlemler

01. Hastalığı ile ilgili teknik uygulamaları doğru yapamama/ gösterememe
02. Güvenlik önlemlerinin/ aseptik kuralların uygulanmaması
03. İşlemlerin hemşirelik becerilerini gerektirmesi
04. Yardım olmadan işlemleri uygulayamama/ isteksizlik
05. Özel beceri gerektiren araçları kullanamama/ isteksizlik
06. Yardım eden kişilerin uygun olmaması/ yetersizliği
07. Diğer.....

41. Diğer.....

Hazırlayan	Kontrol Eden	Onaylayan
Halk Sağlığı Hemşireliği AD. Öğretim Elemanları	Prof. Dr. Nadiye ÖZER Akademik Birim Kalite Komisyonu Başkanı	Prof. Dr. Mağfiret KAŞIKÇI Dekan

	T.C. ATATÜRK ÜNİVERSİTESİ		
	Hemşirelik Fakültesi Halk Sağlığı Hemşireliği Dersi Uygulama Formu	Doküman No	HF.ÖDK.005.08
		İlk Yayın Tarihi	11.09.2020
		Revizyon Tarihi	23.02.2024
		Revizyon No	01
Sayfa	46 / 46		

AİLE BİREYLERİ:				TARİH:	
.....					
.....					
.....					
HEMŞİRELİK TANISI	HEDEF	KATEGORİ	GİRİŞİM	1.DEĞERLENDİRME	
2.DEĞERLENDİRME:		3.DEĞERLENDİRME:		4.DEĞERLENDİRME:	

Hazırlayan	Kontrol Eden	Onaylayan
Halk Sağlığı Hemşireliği AD. Öğretim Elemanları	Prof. Dr. Nadiye ÖZER Akademik Birim Kalite Komisyonu Başkanı	Prof. Dr. Mağfired KAŞIKÇI Dekan