



**T.C.
ATATÜRK ÜNİVERSİTESİ**

**TOPLUMSAL DUYARLILIK PROJELERİ UYGULAMA VE ARAŞTIRMA
MERKEZİ**

“Ben giderim,Adım kalır”

Proje Kodu: 61640D99B185D

SONUÇ RAPORU

Proje Yürütücüsü:

Öğr.Gör.Murat ÖZDEMİR

Pasinler Meslek Yüksekokulu

Kasım, 2021

ERZURUM

İÇİNDEKİLER

Önsöz	2
Özet	3
Abstract.....	4
Materyal ve Yöntem	5
Proje Uygulamasına Ait Görseller	7
Sonuçlar	20

ÖNSÖZ

Yaşanılabilir bir çevrede dalından koparılarak yenilebilir bir meyveye ulaşmak iklim ve yöresel tercihler nedeniyle ilçemizde mümkün olmamaktadır. Yüksekokulumuz 2. sınıflarında öğrenim gören başarılı öğrencilerle toprağa atacağımız meyve fidanlarının; ağaca dönüşmesiyle doğayı güzelleştirmesi yanında dallarında meyveleri görmek bizler için gerçek amacımıza ulaştıracaktır. Mezun olana kadar bakımından sorumlu olacak başarılı öğrencilerimizin adlarının fidanlar da yazılı olması şu anda okumakta olan ve gelecekte öğrenime başlayan öğrencileri başarıya teşvik edeceğine inanıyorum.

Ayrıca her yıl tekrarlanması düşünülen bu projenin çeşitlendirilen meyve fidanları ile yöre insanlarına da örnek olması beklenmektedir.

ÖZET

“Ben giderim,Adım kalır” Projesi kapsamında yapılan arařtırmalar sonucu Badem ,kestane,Ceviz , Dut ,Muřmula , Trabzon Hurması,Kiraz, Alıç.Fındık, Kızılıcık ,Kayısı ,řeftali fidanları on-line olarak temin edilmiřtir.Tespit edilen bařarılı öđrenciler fidan dikimi ve bakımı konusunda bilgilendirilerek Yüksekokulumuz yönetimi tarafından tahsis edilen alanda fidanlarımız toprak ve su ile buluřmuřtur.

Bu proje Atatürk Üniversitesi Toplumsal Duyarlılık Projeleri tarafından desteklenmiřtir.

Anahtar Kelimeler:Fidan, Oksijen, Bařarı, Dođa, Meyve, Toprak, Su,Ađaç.

MATERYAL VE YÖNTEM

Araştırmanın Türü

Bu çalışmada bir Toplumsal Duyarlılık Projesi'dir.

Araştırmanın Yapıldığı Yer ve Zaman

11.11.2021 tarihinde Pasinler Meslek Yüksekokulu bahçesinde tahsis edilen araziye fidanlar dikilmiştir.

Projenin Uygulanışı

Projenin uygulanması için gerekli materyaller <https://www.fidanistanbul.com> internet sitesi üzerinden sipariş verilmiştir. Bu kapsamda 12 çeşit (17) adet meyve fidanı kargo ile teslim alınmıştır.

Pasinler Meslek Yüksekokulu yönetimi ile irtibata geçilerek projenin uygulanacağı alan tespit edilmiştir. Belirlenen tarihte başarılı öğrenciler ile meyve fidanlarının dikimi gerçekleştirilmiştir. Fidanların dikiminin okul bahçesinde ve görünür alanda yapılmasının sebebi ise üzerine isimleri yazılı öğrencilerin mezun olana kadar fidanların bakımını yapması ve diğer öğrencilere örnek olması amaçlanmıştır.

Öğrencilere fidanların dikimi ve bakımı hususunda bilgi verilerek belirlenen alanda fidanların dikimi ve ilk bakımları öğrenciler tarafından yapılmıştır.

Proje tamamlandıktan sonra öğrencilerden proje hakkında düşüncelerini belirten bir çalışma yapılmıştır.

PROJE UYGULAMASINA AİT BİLGİ VE GÖRSELLER


Dikim işlemi başlıca dört aşamadan oluşur:



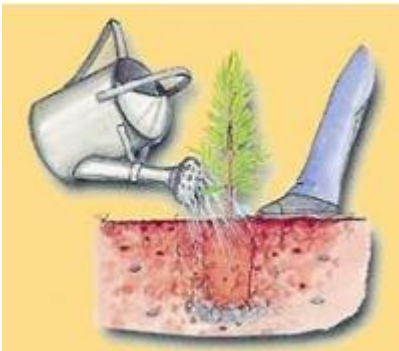
1-Önce çapa veya bel küreği ile, dikilecek tüplü veya kaplı fidanın kök boğazı seviyesine gelecek derinlik ve genişlikte bir çukur açın. Dikim çukurunun kök çapından 50-60cm daha geniş ve derin olmasında yarar vardır. Yani dikim çukurunuzun ölçüleri 60cmX60cm genişliğinde 80cm derinliğinde olması ideal olmalıdır. Bu işleme önem gösterilmesi gerekmektedir. Çukur açılırken üst toprak ile alt toprağı ayırınız.



2-Çukurun dibine 2 kürek kadar yanmış ahır gübresi ilave edip toprakla karışmasını sağlayın. Fidan tüplü/topraklı ise toprağın dağılıp parçalanmamasına dikkat edin. Kök sisteminin yırtılması sonradan kurumasına sebep olabilir.Fidanı düzgün bir biçimde çukura yerleştirin.



3-Toprağı yavaş yavaş çukura doldurun. Fidan aşılı ise aşılı bölgesinin toprağın altında kalmamasına özen gösteriniz. Genellikle mevcut toprak seviyesinin korunması gerekir.



4-Son olarak fidan çukuru tamamen toprakla doldurulur. Ayak ile fidan çevresine basılarak toprağı sıkıştırın ve can suyu verin

Proje kapsamında alınan fidelerin kontrollerinin yapılması



Projenin uygulanacağı alanın gönüllü Yüksekokul çalışanlarıyla hazırlanması



Projenin Uygulaması için Okul Girişinde fidanlarla toplu resim



Projenin yapıldığı ALAN VE öğrenciler






Öğrencilerin MEYVE FİDANLARININ DİKİMİNİ GERÇEKLEŞTİRMESİ













TOPLU RESİM ÇEKİLİŞ



SONUÇLAR

Projemize katılan öğrencilerimizin doğada ve faydalı bir eylemin içinde olma heves ve mutlulukla gerekli uygulamaları yapmaları, diğer arkadaşlarının sempatiyle onları izlemesi ve istekleri doğrultusunda bu gibi etkinliklerin kapsamını genişletme fikri oluşmuştur.

Onlarla yeni projelerde buluşmak arzusuyla doğaya zarar vermeden ve çevremize yeni ve temiz bir yüz kazandırma mutluluğu içinde projemizi tamamlamış olduk.

Projemizi destekleyen Yükseköğretim yönetimi ve desteklerini hiç esirgemeyen idari çalışanlar yanında projemize katılan tüm öğrencilerimize teşekkür ederim.

Atatürk Üniversitesi Toplumsal Duyarlılık Projeleri Uygulama Merkezi'ne teşekkürlerimizi sunarız.